

Malattia di Lyme nell'Azienda USL di Bologna - anno 2024

Aggiornamento al 30 maggio

Al 30 maggio sono stati segnalati 4 casi di malattia di Lyme, sono 3 i casi con inizio sintomi nell'anno in corso. La maggior parte è di sesso maschile, nazionalità italiana e con età media pari a 7 anni. Sono stati notificati dai distretti Città di Bologna (2) e Pianura Est (1).

Tabella 1. Caratteristiche sociodemografiche dei casi notificati


	Malattia di Lyme	
	n	%
Età in anni, media (ds°)	7,33 (3,21)	
Sesso		
Femmine	1	33,33
Maschi	2	66,67
Nazionalità		
Italiana	3	100,00
Straniera	0	
Ricovero	0	
Decesso	0	
Distretto di notifica		
Reno, Lavino e Samoggia	0	
Appennino Bolognese	0	
Savena Idice	0	
Pianura Est	1	33,33
Pianura Ovest	0	
Città di Bologna	2	66,67
Totale	3	

°deviazione standard

Il Distretto Pianura Est ha un tasso di incidenza pari a 0,6 per 100.000 abitanti, a seguire Città di Bologna con 0,5 per 100.000 abitanti.

Tabella 2. Casi notificati per Distretto di notifica: numero di casi e numero di casi per 100.000 abitanti

Distretto di notifica	Malattia di Lyme	
	n casi	casi x100.000
Reno, Lavino e Samoggia	0	
Appennino Bolognese	0	
Savena Idice	0	
Pianura Est	1	0,61
Pianura Ovest	0	
Città di Bologna	2	0,51



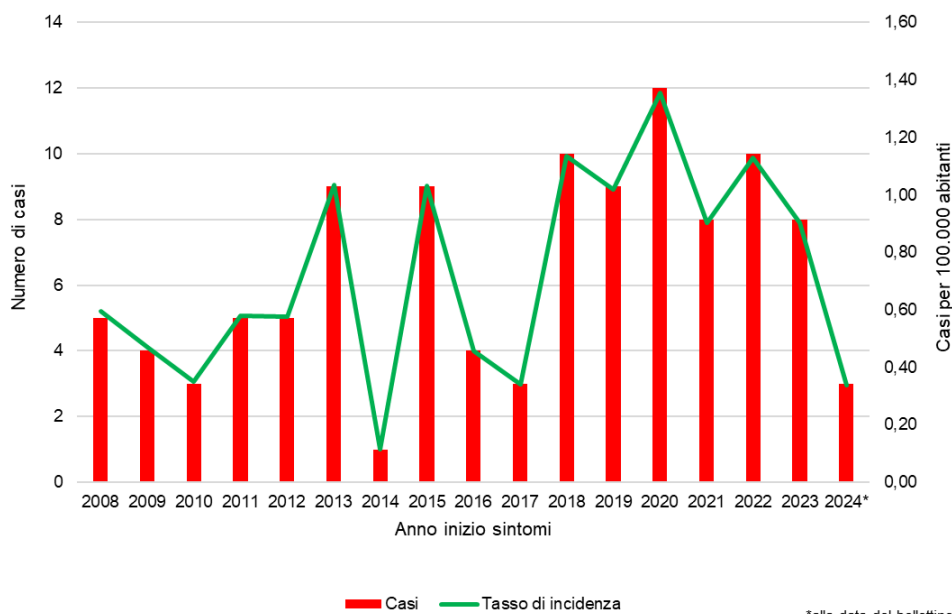
Nell'AUSL di Bologna si registra un tasso di incidenza pari a 0,3 per 100.000 abitanti.

Tabella 3. Casi notificati per anno di inizio sintomi: numero di casi e numero di casi per 100.000 abitanti


Anno	Malattia di Lyme	
	n casi	casi x100.000
2008	5	0,59
2009	4	0,47
2010	3	0,35
2011	5	0,58
2012	5	0,58
2013	9	1,04
2014	1	0,11
2015	9	1,03
2016	4	0,46
2017	3	0,34
2018	10	1,13
2019	9	1,02
2020	12	1,35
2021	8	0,90
2022	10	1,13
2023	6	0,68
2024*	3	0,34

*aggiornato alla data del bollettino

Grafico 1. Numero di casi e casi per 100.000 abitanti, anni 1999-2024* – AUSL di Bologna



*alla data del bollettino



Nella tabella 4 è riportata la distribuzione dei casi per mese di inizio sintomi

Tabella 4. Casi notificati per mese di inizio sintomi

Mese	Malattia di Lyme
	n casi
Gennaio	0
Febbraio	1
Marzo	0
Aprile	1
Maggio	1

Fonte: Sistema di Sorveglianza Malattie Infettive

I dati pubblicati possono subire delle variazioni da una settimana all'altra a seguito di nuove segnalazioni e/o validazioni dei casi precedentemente segnalati. In ogni nuovo numero del bollettino vengono aggiornati i dati di tutte le settimane precedenti a partire dal 1 gennaio 2024

A cura del Gruppo di lavoro Malattie trasmesse da vettori