

Leishmaniosi nell'Azienda USL di Bologna - anno 2024

Aggiornamento al 30 maggio

Al 30 maggio sono stati segnalati 10 casi di leishmaniosi (6 forme viscerali e 4 forme cutanee), sono 4 i casi con inizio sintomi nell'anno in corso. Tutti i casi sono con forma viscerale, hanno un'età media pari a 50 anni, sono di genere maschile, italiani e tutti sono stati ricoverati. I casi sono stati notificati dai distretti Savena Idice (2) e Città di Bologna (2).

Tabella 1. Caratteristiche sociodemografiche dei casi notificati


	Leishmaniosi					
	Viscerale		Cutanea		Totale	
	n	%	n	%	n	%
Età in anni, media (ds°)	50,25 (32,34)				50,25 (32,34)	
Sesso						
Femmine	0				0	
Maschi	4	100,0			4	100,0
Nazionalità						
Italiana	4	100,0			4	100,0
Straniera	0				0	
Ricovero	4	100,0			4	100,0
Decesso	0				0	
Distretto di notifica						
Reno, Lavino e Samoggia	0				0	
Appennino Bolognese	0				0	
Savena Idice	2	50,00			2	50,00
Pianura Est	0				0	
Pianura Ovest	0				0	
Città di Bologna	2	50,00			2	50,00
Totale	4		0		4	

°deviazione standard

Il Distretto Savena Idice presenta un tasso di incidenza pari a 2,5 per 100.000 abitanti, a seguire il Distretto Città di Bologna con 0,5 per 100.000.

Tabella 2. Casi notificati per forma e Distretto di notifica: numero di casi e numero di casi per 100.000 abitanti

Distretto di notifica	Leishmaniosi			
	Viscerale	Cutanea	Totale	
	n casi	n casi	n casi	casi x100.000
Reno, Lavino e Samoggia				
Appennino Bolognese				
Savena Idice	2		2	2,53
Pianura Est				
Pianura Ovest				
Città di Bologna	2		2	0,51



Nell'AUSL di Bologna si registra un tasso di incidenza pari a 0,5 casi ogni 100.000 abitanti.

Tabella 3. Casi notificati per forma e anno inizio sintomi: numero di casi e numero di casi per 100.000 abitanti

Anno	Leishmaniosi				
	Viscerale	Cutanea	Non specificata	Totale	
	n casi	n casi	n casi	n casi	casi x100.000
2000	1	0	0	1	0,12
2001	0	0	0	0	0,00
2002	0	1	0	1	0,12
2003	2	0	1	3	0,37
2004	1	0	2	3	0,37
2005	0	0	0	0	0,00
2006	0	0	1	1	0,12
2007	0	1	1	2	0,24
2008	2	0	0	2	0,24
2009	1	0	0	1	0,12
2010	5	1	0	6	0,70
2011	2	2	0	4	0,46
2012	7	4	0	11	1,27
2013	11	7	0	18	2,07
2014	5	8	0	13	1,49
2015	3	5	0	8	0,92
2016	8	3	0	11	1,26
2017	14	3	0	17	1,94
2018	16	13	0	29	3,29
2019	4	10	0	14	1,58
2020	4	3	0	7	0,79
2021	9	12	0	21	2,37
2022	17	8	0	25	2,82
2023	17	11	0	28	3,16
2024*	4	0	0	4	0,45

*aggiornato alla data del bollettino


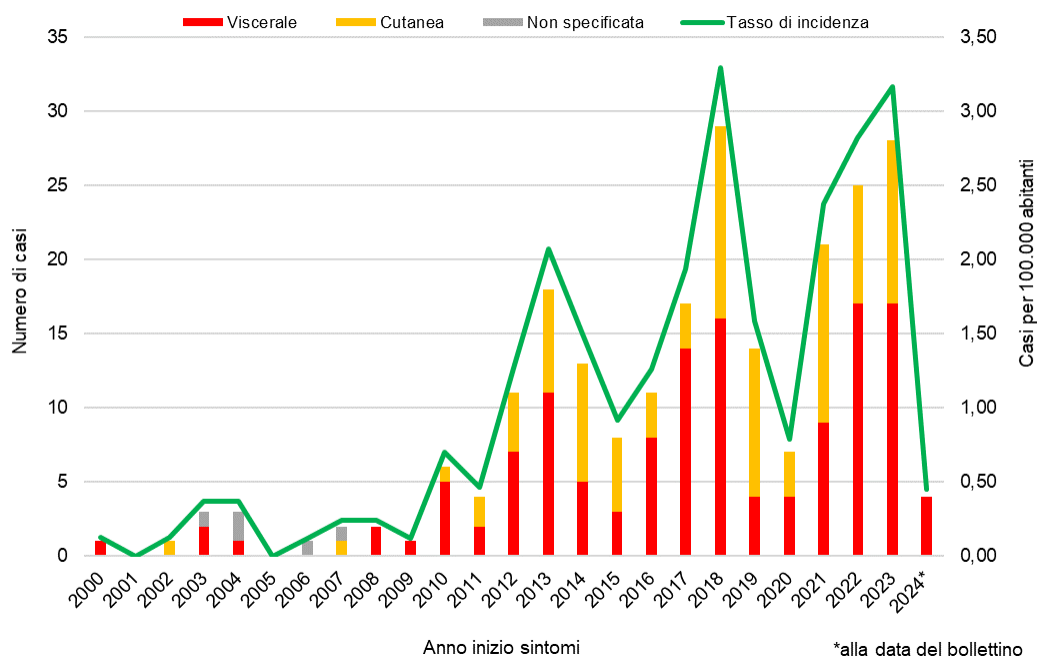


Grafico 1. Casi per forma e casi per 100.000 abitanti, anni 2000-2024* – AUSL di Bologna



Nella tabella 4 è riportata la distribuzione dei casi per mese di inizio sintomi

Tabella 4. Casi notificati per mese di inizio sintomi

Mese	Leishmaniosi		
	Viscerale	Cutanea	Totale
	n casi	n casi	n casi
Gennaio	1		1
Febbraio	1		1
Marzo	1		1
Aprile	1		1
Maggio	0		0

Fonte: Sistema di Sorveglianza Malattie Infettive

I dati pubblicati possono subire delle variazioni da una settimana all'altra a seguito di nuove segnalazioni e/o validazioni dei casi precedentemente segnalati. In ogni nuovo numero del bollettino vengono aggiornati i dati di tutte le settimane precedenti a partire dal 1 gennaio 2024

A cura del Gruppo di lavoro Malattie trasmesse da vettori