

Leishmaniosi nell'Azienda USL di Bologna - anno 2022

Casi confermati notificati

Numero di casi confermati: 27

Tabella 1. Casi per forma

Forma	n	%
Viscerale	15	55,56
Cutanea	12	44,44
Totale	27	

Tabella 2. Casi per forma e Distretto di notifica

Distretto	Viscerale		Cutanea		Totale
	n	%	n	%	
Reno, Lavino e Samoggia	0		6	100,00	6
Appennino Bolognese	1	100,00	0		1
Savena Idice	2	40,00	3	60,00	5
Pianura Est	1	100,00	0		1
Pianura Ovest	2	66,67	1	33,33	3
Città di Bologna	9	81,82	2	18,18	11

Tabella 3. Casi per Distretto di notifica – casi per 100.000 abitanti

Distretto	Leishmaniosi	
	n casi	casi x100.000 abitanti
Reno, Lavino e Samoggia	6	5,31
Appennino Bolognese	1	1,80
Savena Idice	5	6,34
Pianura Est	1	0,61
Pianura Ovest	3	3,60
Città di Bologna	11	2,80
Ausl di Bologna	27	3,05




Tabella 4. Casi per forma e Distretto di residenza

Distretto	Viscerale		Cutanea		Totale
	n	%	n	%	
Reno, Lavino e Samoggia	0		2	100,00	2
Appennino Bolognese	1	100,00	0		1
Savena Idice	4	50,00	4	50,00	8
Pianura Est	2	66,67	1	33,33	3
Pianura Ovest	1	33,33	2	66,67	3
Città di Bologna	4	100,00	0		4
Extra AUSL	0		2	100,00	2

Tabella 5. Casi per Distretto di residenza – casi per 100.000 abitanti

Distretto	Leishmaniosi	
	n casi	casi x100.000 abitanti
Reno, Lavino e Samoggia	2	1,77
Appennino Bolognese	1	1,80
Savena Idice	8	10,14
Pianura Est	3	1,84
Pianura Ovest	3	3,60
Città di Bologna	4	1,02
Extra AUSL	6	

Tabella 6. Casi per forma e età media

Forma	n	Età media (anni)
Viscerale	15	46
Cutanea	12	42
Totale	27	44

Tabella 7. Casi per forma e genere

Codice Specifico	Maschi		Femmine	
	n	%	n	%
Viscerale	12	80,00	3	20,00
Cutanea	11	91,67	1	8,33
Totale	23	85,19	4	14,81




Tabella 8. Casi per forma e nazionalità

Codice Specifico	Italiana		Straniera	
	n	%	n	%
Viscerale	14	93,33	1	6,67
Cutanea	11	91,67	1	8,33
Totale	25	92,59	2	7,41

Tabella 7. Casi per forma, ospedalizzazione e decesso

Codice Specifico	Ricovero	Decesso
Viscerale	15	0
Cutanea	0	0
Totale	15	0

Tabella 8. Casi per forma e mese inizio sintomi

Mese inizio sintomi	Viscerale	Cutanea	Totale
Gennaio 2021	0	1	1
Marzo 2021	0	1	1
Maggio 2021	0	1	1
Giugno 2021	0	2	2
Luglio 2021	0	1	1
Settembre 2021	0	1	1
Novembre 2021	0	2	2
Dicembre 2021	2	0	2
Gennaio 2022	4	1	5
Febbraio 2022	2	1	3
Marzo 2022	2	0	2
Aprile 2022	0	1	1
Maggio 2022	1	0	1
Luglio 2022	1	0	1
Agosto 2022	1	0	1
Novembre 2022	2	0	2




Tabella 9. Casi per forma e anno di segnalazione

Anno di segnalazione	Viscerale	Cutanea	Non specificata	Totale casi
2000	1	0	0	1
2003	2	1	1	4
2004	1	0	2	3
2006	0	0	1	1
2007	0	1	0	1
2008	2	0	1	3
2010	6	1	0	7
2011	1	2	0	3
2012	1	1	0	2
2013	17	4	0	21
2014	5	4	0	9
2015	3	10	0	13
2016	5	4	0	9
2017	10	5	0	15
2018	20	9	0	29
2019	7	11	0	18
2020	3	4	0	7
2021	9	6	0	15
2022	15	12	0	27

Fonte: Sistema di Sorveglianza Malattie Infettive

A cura del Gruppo di lavoro Malattie trasmesse da vettori