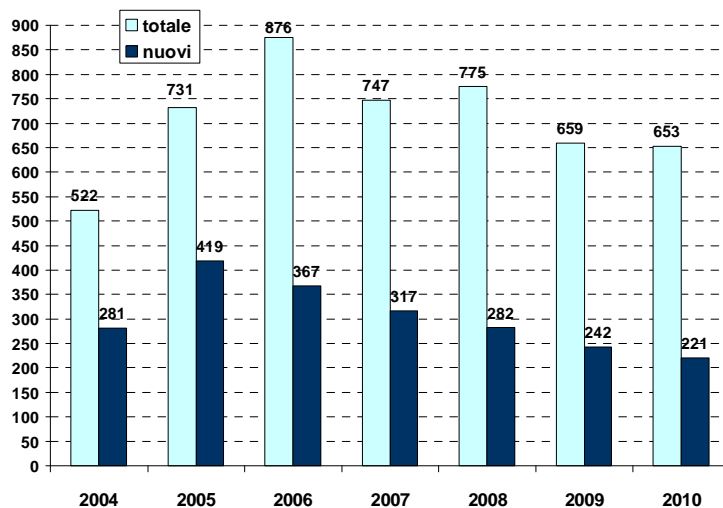


26/05/2011
Restituzione dati di attività
Sert Carcere

Uo Osservatorio epidemiologico dipendenze patologiche – DSM-DP
Ausl Bologna

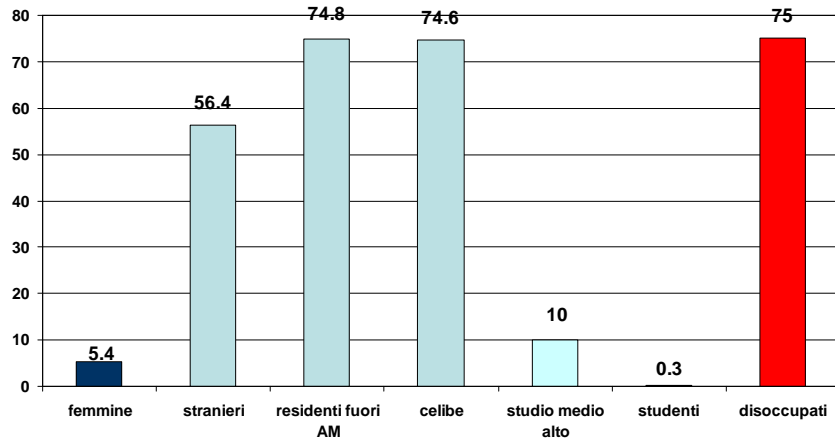
1

Andamento utenti tossicodipendenti in carico in Carcere 2004-2010



2

Caratteristiche socio-demografiche TD nel 2010 – valori %



Età media 34.1
Età media nuovi utenti 33.0

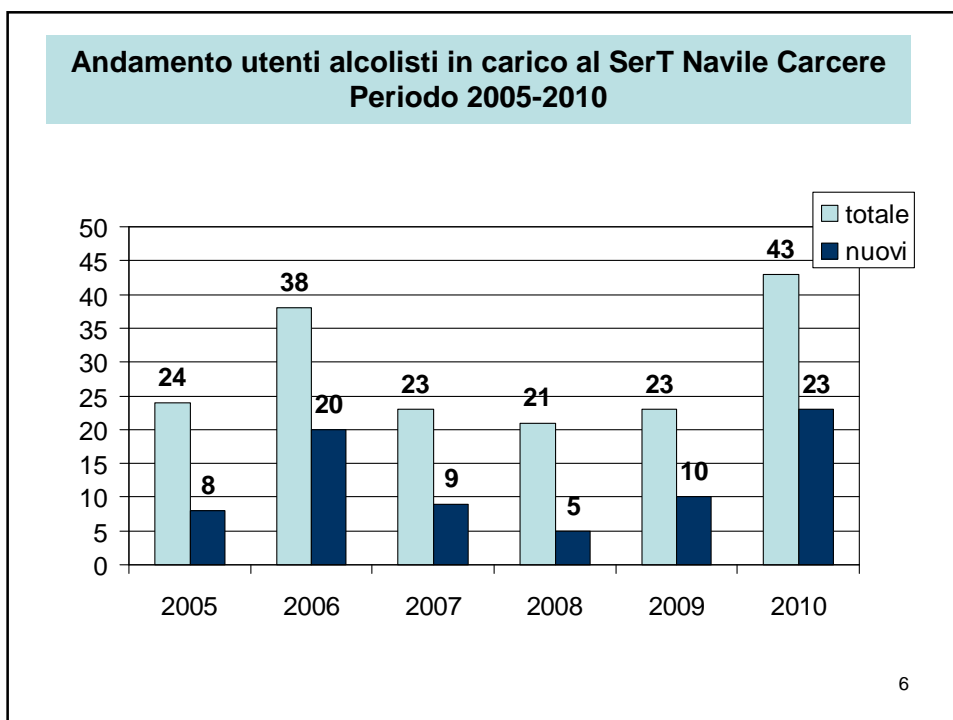
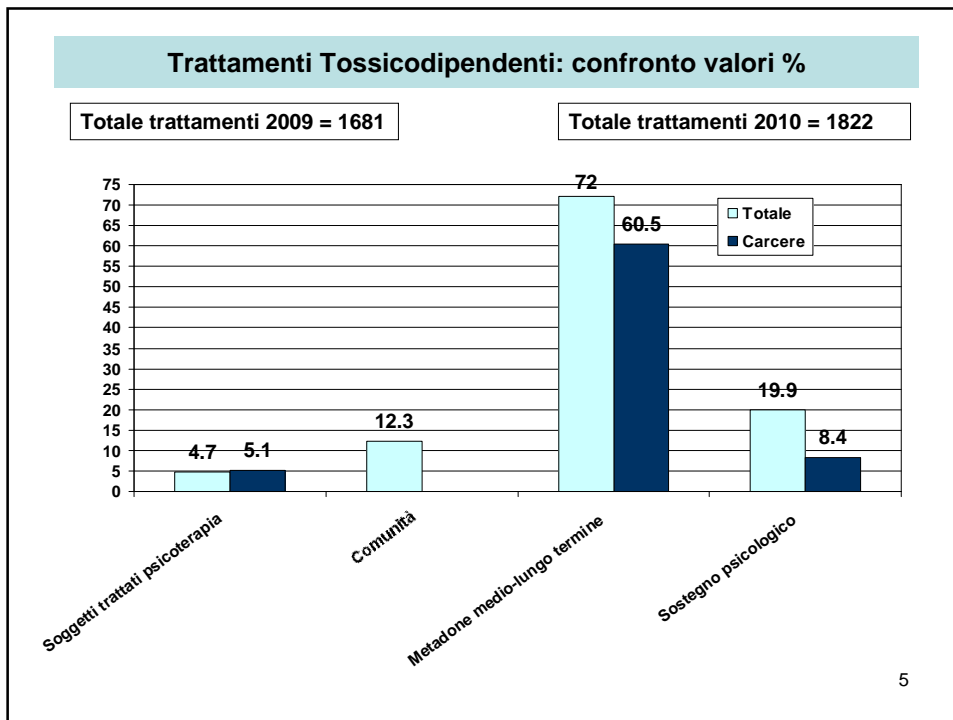
Il 10.4% dei soggetti è di età inferiore a 24 anni
Classi di età più numerose 30-34 (23.3%) e 25-29 (21.3%)

3

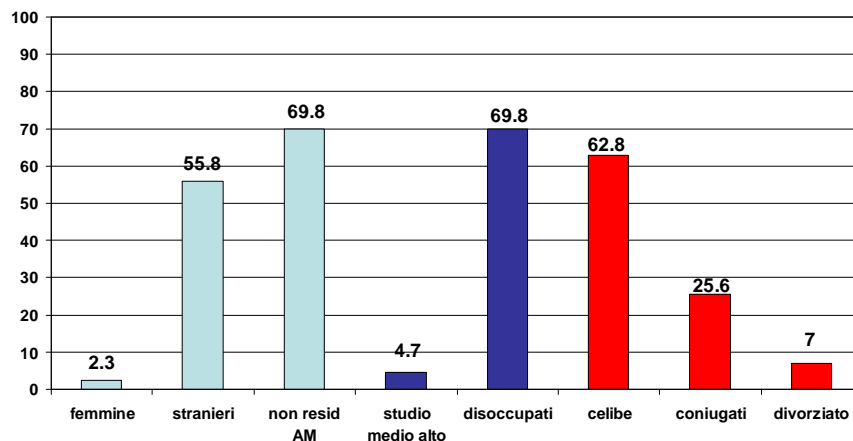
Andamento sostanza primaria d'abuso – Valori % Periodo 2004-2010



4



Caratteristiche alcolisti nel 2010 – valori %



Età media 37.3

Età media nuovi utenti 34

Il 52% dei soggetti ha tra i 40 e i 44 anni; il 17% ha tra i 45 e i 54 anni.

7

Prestazioni effettuate

Anno	totale		Media x utente	
	2009	2010	2009	2010
totale prestazioni	897	1215	1.3	1.7
attività telefonica	229	270	0.3	0.4
relazioni sul caso e prescrizioni	41	47	0.1	0.1
visite e colloqui	494	534	0.7	0.8
esami chimico-clinici	0	0	0.0	0.0
somministrazioni farmaci e vaccini	0	0	0.0	0.0
interventi psico-terapeutici	120	344	0.2	0.5
conduzione di gruppo	0	0	0.0	0.0
somministrazione test	0	0	0.0	0.0
progetto terapeutico individuale	10	20	0.0	0.0
disagio economico	3	0	0.0	0.0

8

Indicatori monitoraggio trattamento ambulatoriale

	Carcere	Totale
n. utenti dipendenti da alcol che avendo iniziato il trattamento sono ancora in cura dopo 6 mesi /totale utenti dipendenti da alcol presi in carico*100	48.4	80.8
n. utenti dipendenti da Eroina che avendo iniziato il trattamento sono ancora in cura dopo 6 mesi /utenti dipendenti da Eroina presi in carico*100	59	84.5
n. utenti poliassuntori che avendo iniziato il trattamento sono ancora in cura dopo 6 mesi /utenti poliassuntori presi in carico*100	48.9	76.9
n.decessi per overdose in consumatori di Eroina/totale utenti dipendenti da Eroina presi in carico *100	0.2	0.1
n. pazienti sieroconvertiti per HIV da quando sono stati presi in carico al Ser.T./pazienti in carico *100	-	0.2
n. pazienti sieroconvertiti per HBV da quando sono stati presi in carico al Ser.T./pazienti in carico *100	-	0.7
n. pazienti sieroconvertiti per Hcv da quando sono stati presi in carico al Ser.T./pazienti in carico*100	-	1.2

9