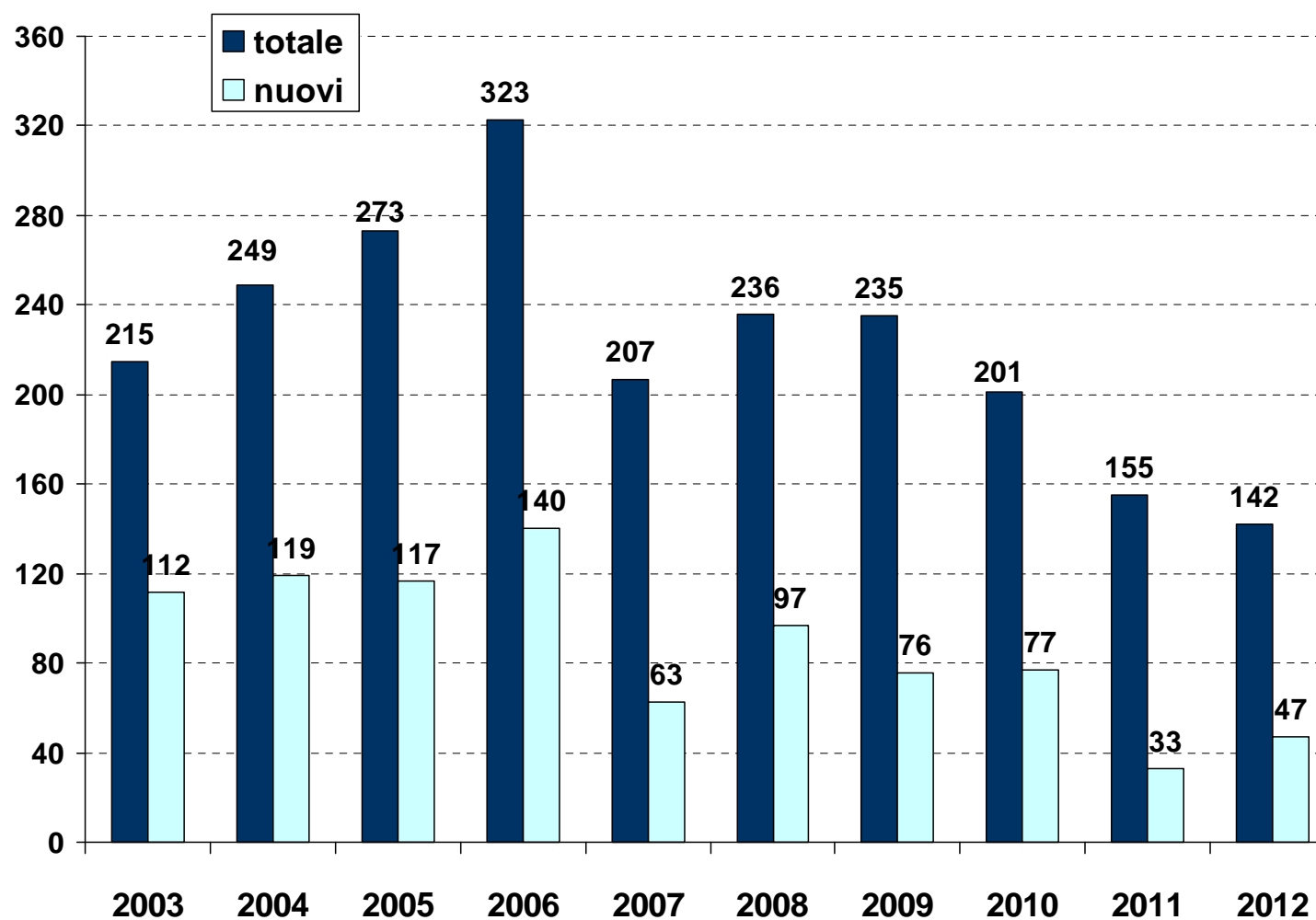


Restituzione dati di attività Unità Mobile

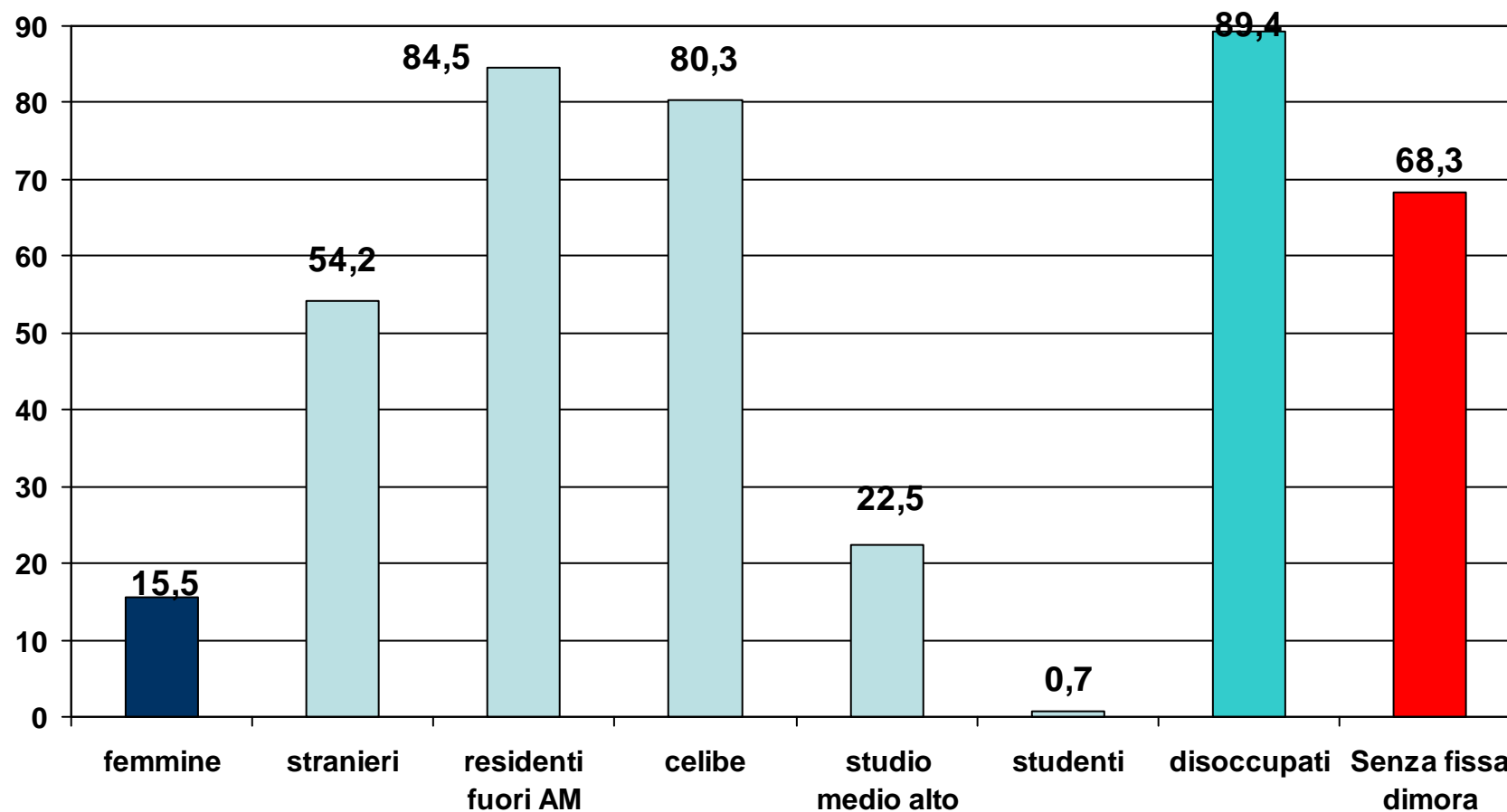
Uo Osservatorio epidemiologico dipendenze patologiche – DSM-DP

Ausl Bologna

Andamento utenti tossicodipendenti in carico all'Unità Mobile Periodo 2003-2012



Caratteristiche socio-demografiche TD nel 2012 – valori %



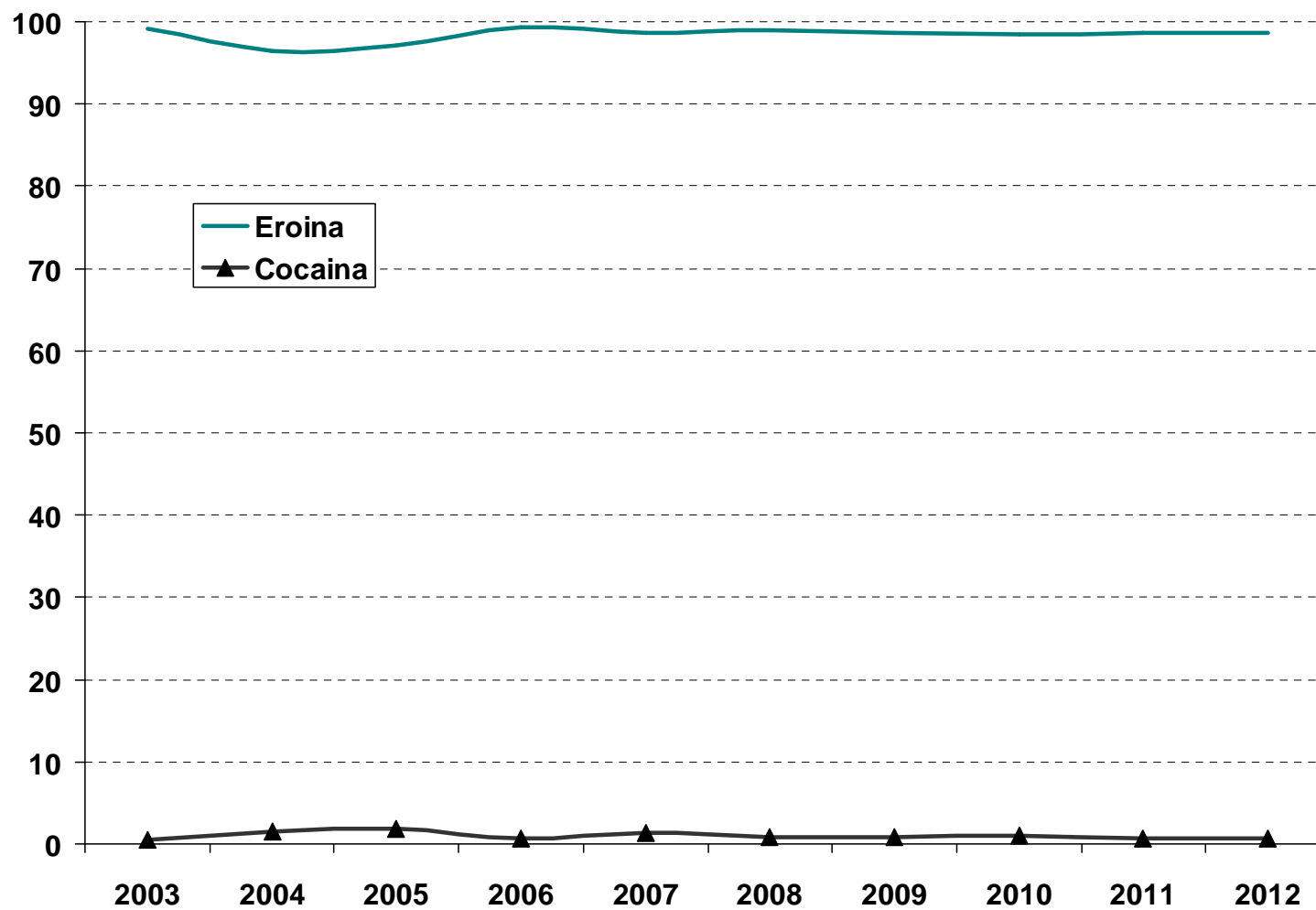
Età media 35.6

Età media nuovi utenti 32.3

Il 7% dei soggetti è di età inferiore a 24 anni

Il 39.4% dei soggetti ha tra i 25 e i 34 anni

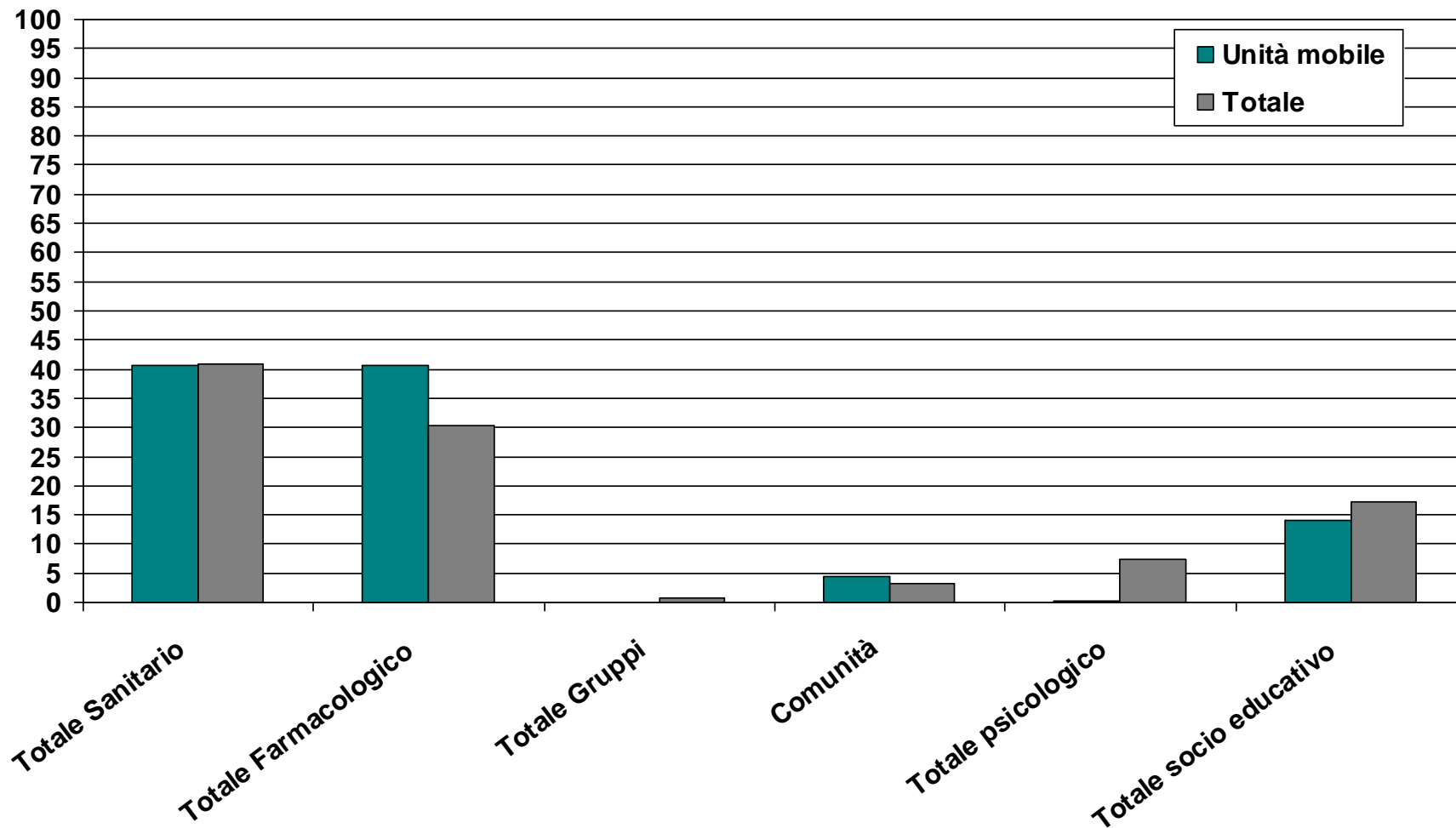
Andamento sostanza primaria d'abuso – Valori % Periodo 2003-2012



Trattamenti Tossicodipendenti: % su soggetti incarico

Totale trattamenti 2012 = 382

Totale trattamenti 2011 = 416



TD in carico con test/ (TD in carico-positivi anni precedenti)

	HIV		Epatite C		HBV	
	2011	2012	2011	2012	2011	2012
Borgo	30.02	32.4	38.46	36.1	34.3	34.7
Budrio	56.56	56.4	47.1	54.8	39.2	43.7
Est	24.52	32.2	34.26	31.3	25.3	51.0
Mobile	36.05	44.7	41.03	43.6	36.5	36.5
Navile	10.16	27.2	14.40	28.2	41.5	42.9
Persiceto	25.74	26.7	38.14	40.2	36.1	38.5
San Giorgio	38.57	43.3	58.49	55.2	52.3	51.0
SanLazzaro	39.42	44.3	44.78	47.7	40.0	43.6
Vergato	51.19	45.4	52.38	43.8	44.3	50.0
Zola	42.42	41.2	51.22	42.2	40.6	40.0
Totale	30.62	36.4	40.33	38.9	36.5	43.1

Indicatori di monitoraggio previsti dall'accreditamento istituzionale

Indicatore		Standard	Totale
Attività e rapporto con l'utenza	N° contatti/N° ore di attività	1 contatto l'ora	
Materiale di profilassi consegnato	N° Siringhe consegnate		
	N° Fiale Narcan consegnate	-	
	N° Profilattici consegnati	-	
Efficacia della rete dei servizi	N° utenti che dalla struttura mobile passano alla rete dei servizi/ totale utenti contattati	-	