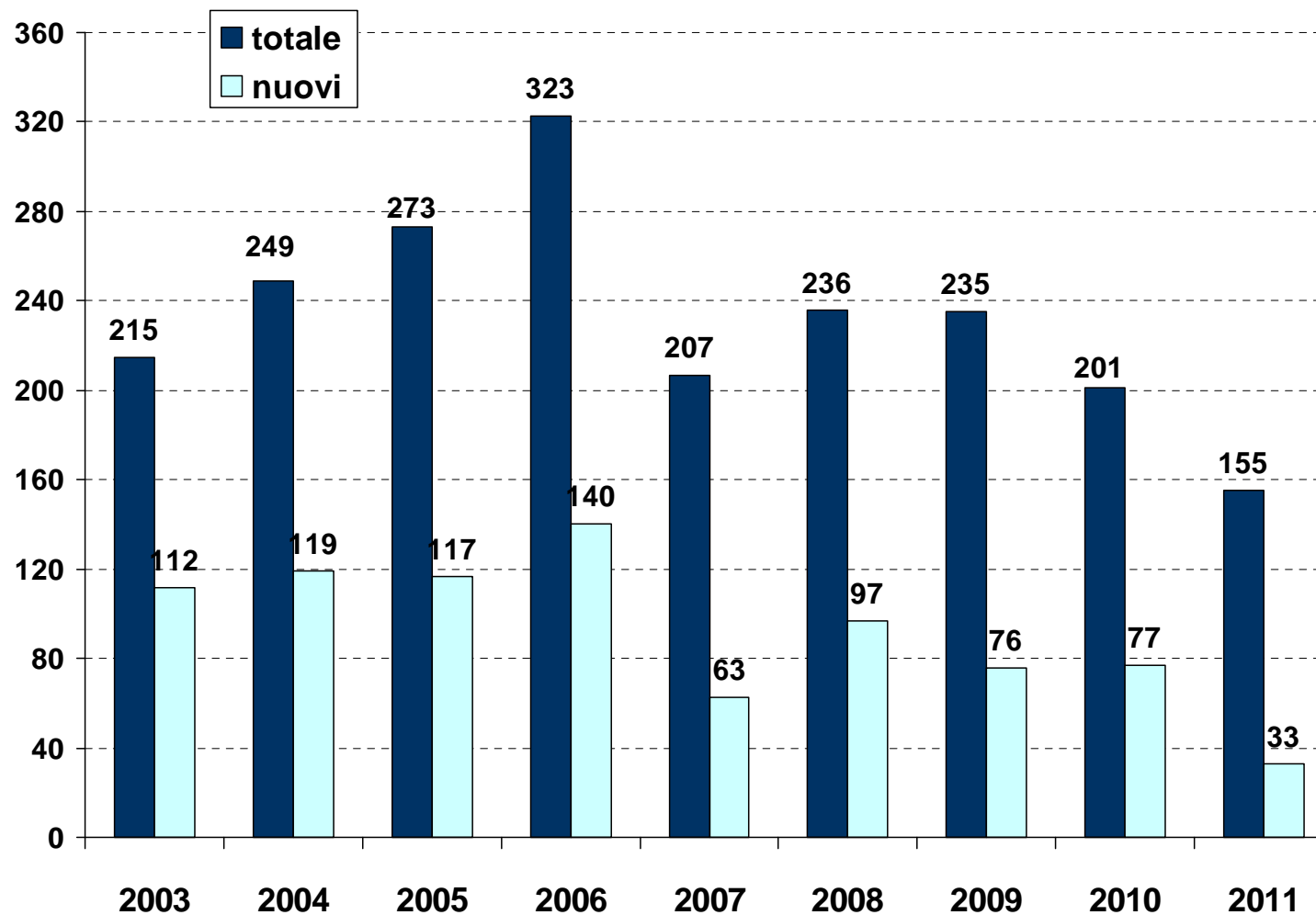


Restituzione dati di attività Unità Mobile

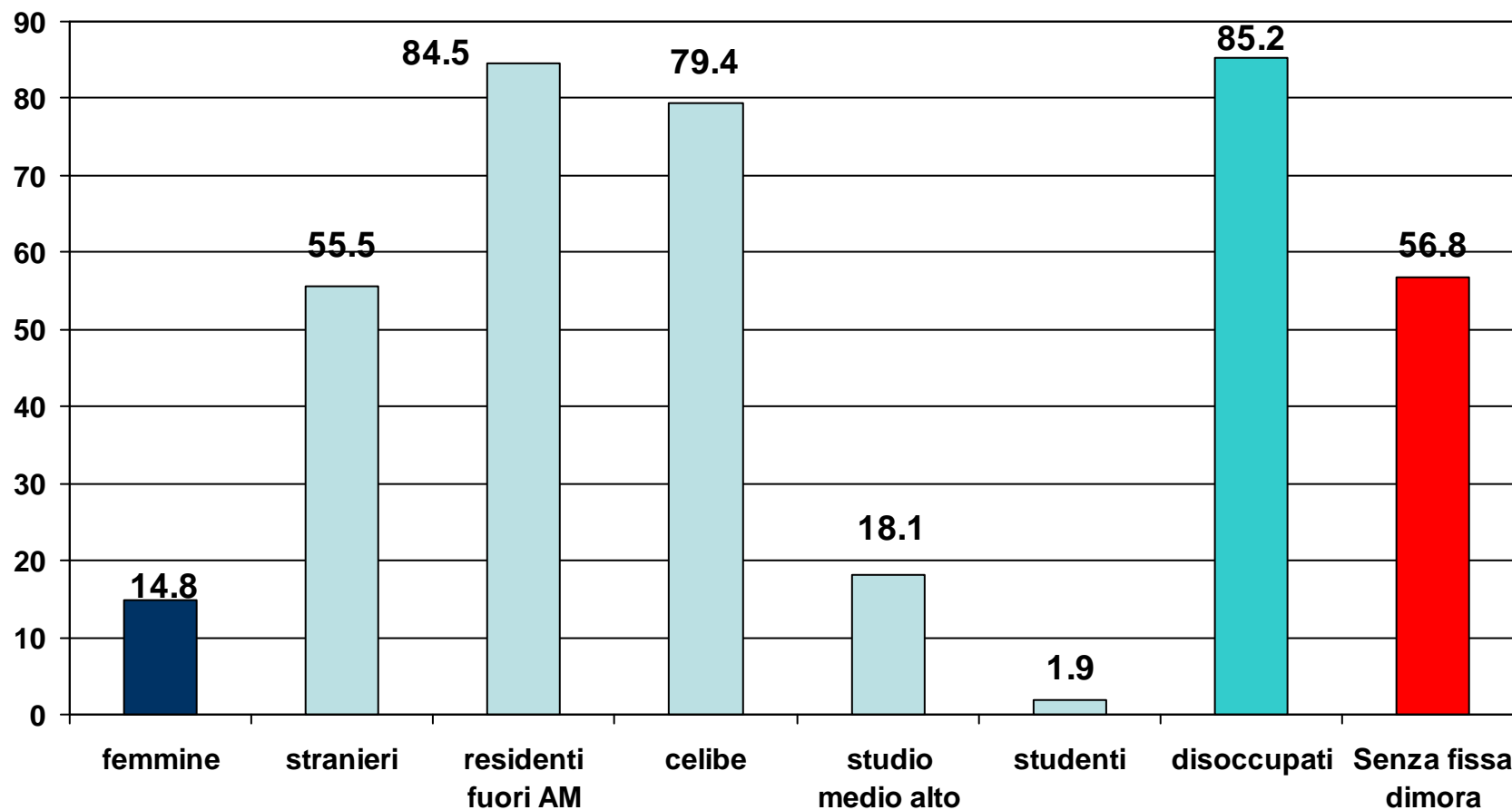
Uo Osservatorio epidemiologico dipendenze patologiche – DSM-DP

Ausl Bologna

Andamento utenti tossicodipendenti in carico all'Unità Mobile Periodo 2003-2011



Caratteristiche socio-demografiche TD nel 2011 – valori %



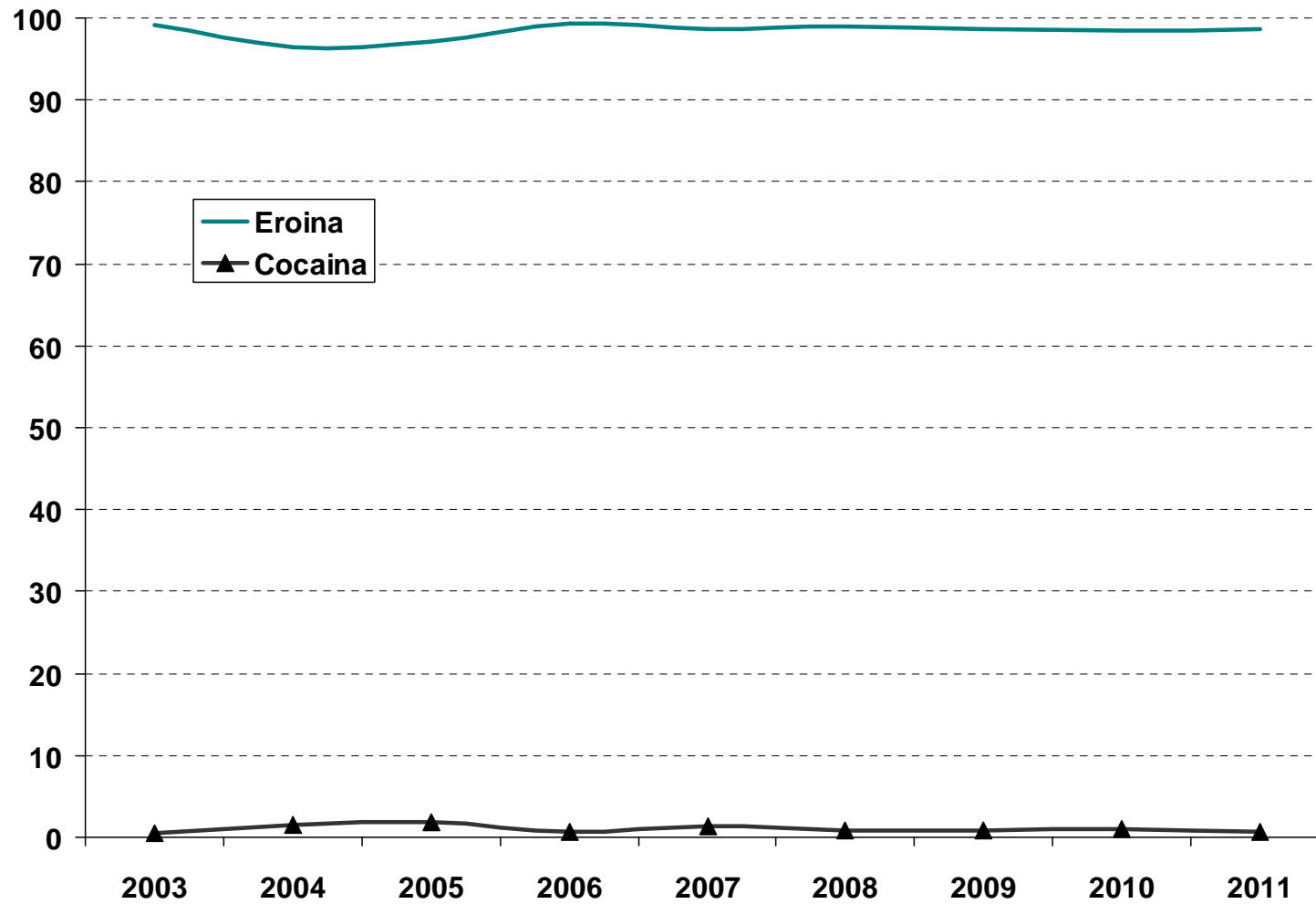
Età media 34.8

Età media nuovi utenti 32.1

Il 7.7% dei soggetti è di età inferiore a 24 anni

Il 36.1% dei soggetti ha tra i 25 e i 34 anni

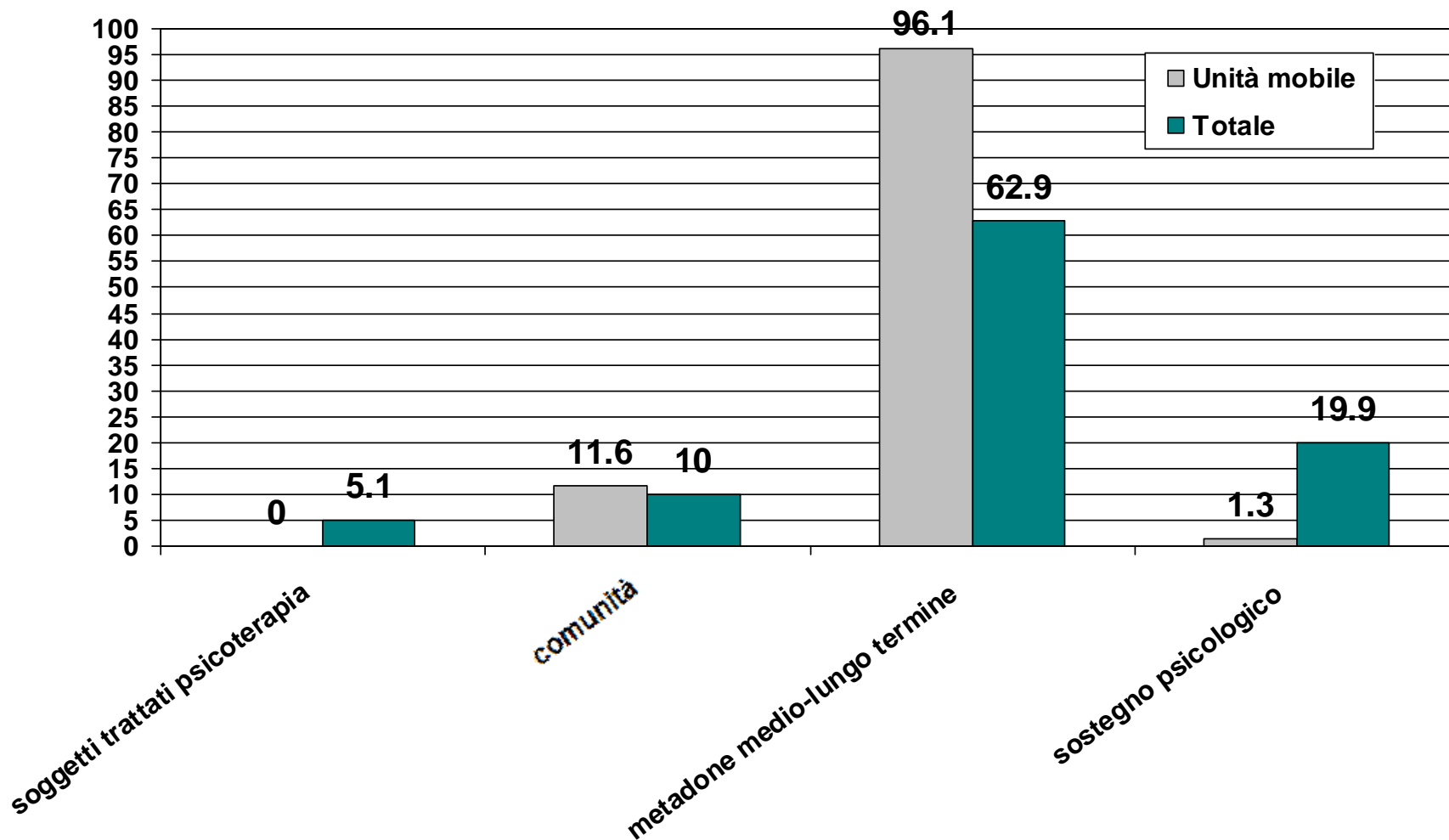
Andamento sostanza primaria d'abuso – Valori % Periodo 2003-2011



Trattamenti Tossicodipendenti: % su soggetti incarico

Totale trattamenti 2010 = 542

Totale trattamenti 2011 = 416



Prestazioni effettuate 2010-2011

	totale		Media x utente	
	2010	2011	2010	2011
Anno	2010	2011	2010	2011
totale prestazioni	1637	4182	8.1	26.5
attività telefonica	369	951	1.8	6.0
relazioni sul caso e prescrizioni	122	294	0.6	1.9
visite e colloqui	914	2325	4.5	14.7
esami chimico-clinici	172	315	0.9	2.0
somministrazioni farmaci e vaccini	15	170	0.1	1.1
interventi psico-terapeutici	0	0	0.0	0.0
conduzione di gruppo	0	0	0.0	0.0
somministrazione test	0	3	0.0	0.0
progetto terapeutico individuale	44	106	0.2	0.7
disagio economico	1	18	0.0	0.1

Indicatori di monitoraggio previsti dall'accreditamento istituzionale

Indicatore		Standard	Totale
Attività e rapporto con l'utenza	N° contatti/N° ore di attività	1 contatto l'ora	6
Materiale di profilassi consegnato	N° Siringhe consegnate		12065
	N° Fiale Narcan consegnate	-	129
	N° Profilattici consegnati	-	436
Efficacia della rete dei servizi	N° utenti che dalla struttura mobile passano alla rete dei servizi/ totale utenti contattati	-	19%

TD in carico con test/ (TD in carico-positivi anni precedenti)

	HIV		Epatite C	
	2010	2011	2010	2011
Borgo	26.84	30.02	32.78	38.46
Budrio	49.59	56.56	63.64	84.76
Est	24.37	24.52	37.05	34.26
Mobile	29.53	36.05	32.91	41.03
Navile	26.44	10.16	35.58	14.40
Persiceto	26.92	25.74	46.15	38.14
San Giorgio	35.61	38.57	70.27	58.49
San Lazzaro	35.89	39.42	55.78	44.78
Vergato	19.05	51.19	22.06	52.38
Zola	38.91	42.42	52.07	51.22
Totale	29.45	30.62	40.94	40.33