



ASSETTO
SSR

TECNO-
STRUTTURE

GESTIONE
PERSONALE
E PROCESSI
AMM.VI

ROA
LEA

DATER
DASS

DSM
DSP
DCP

DISTRETTI
PRESIDI
CASE DELLA
SALUTE

MACROGESTIONI
PROG.

CCMSS

Il Dipartimento dell'Integrazione

silvia soffritti, aldina gardellini, marco masina, simona linarello, francesca mengoli, danila valenti



**SERVIZIO SANITARIO REGIONALE
EMILIA-ROMAGNA**
Azienda Unità Sanitaria Locale di Bologna

Istituto delle Scienze Neurologiche
Istituto di Ricovero e Cura a Carattere Scientifico

Dipartimento dell'Integrazione

Danila Valenti

UO
Geriatrica OM
(SC)

Danila Gardellini (ff)

UO
Ortogeriatria
(SS)

Danila Gardellini

UO
Geriatrica
Bentivoglio
(SC)

Marco Masina

UO
Lungodegenza
Nord
(SS)

Francesca Ugenti

UO
Rete delle
Cure Palliative
(SC)

Danila Valenti

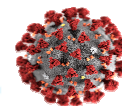
Programma
Cure Intermedie

Non assegnato

Programma
Bambino Cronico
Complesso

Silvia Soffritti

ATTIVITA' AMBULATORIALE PIU' ATTIVITA' di REPARTO



TAMENTO DELL'INTEGRAZIONE


		anno 2019				anno 2020			
	Struttura Erogante	Ambulanti	Degenti	Rich. da PS	Totale	Ambulanti	Degenti	Rich. da PS	Totale
MMA BAMBINO CRONICO COMPLESSO	OSPEDALE MAGGIORE					661	20		
	Somma:					661	20		
MMA CURE INTERMEDIE	AMB. E SERVIZI - CASTENASO	226			226	152			
	CDCD ALTO RENO TERME PORRETTA	837	1		838	669			
	CDCD BOLOGNA BYRON - disturbi cognitivi	9.826	1	15	9.842	6.767			7
	CDCD CASALECCHIO - dist.cognitivi	4.924			4.924	2.957			
	CDCD CAST.DEI PEPOLI- dist.cognitivi	274			274	206			
	CDCD CASTENASO - dist.cognitivi	1.825	1		1.826	1.341			
	CDCD CREVALCORE- dist.cognitivi	1.799			1.799	1.448	1		1
	CDCD SAN LAZZARO- dist.cognitivi	4.757			4.757	2.998			
	CDCD SAN PIETRO IN CASALE- dist.cognitivi	2.183			2.183	1.760	1		
	CDCD VERGATO- dist.cognitivi	1.103	1		1.104	916			
	POLIAMBULATORIO CORTICELLA	690			690				
	POLIAMBULATORIO DI CASALECCHIO	592		1	593	137			
	POLIAMBULATORIO DI CASTIGLIONE	65			65	33			
	POLIAMBULATORIO DI PORRETTA	347			347	194			
	POLIAMBULATORIO DI SAN LAZZARO	1.006			1.006	521			
	POLIAMBULATORIO DI VERGATO	272	7		279	186	1		
	POLO SANITARIO - CREVALCORE	86			86				
POLO SANITARIO - S.PIETRO IN CASALE	107			107					
Somma:		30.919	11	16	30.946	20.285	3	8	
RIATRIA BENTIVOGLIO	OSPEDALE DI BENTIVOGLIO	815	236		1.051	442	160		
	POLO SANITARIO - CREVALCORE	385			385	214			
	POLO SANITARIO - S.PIETRO IN CASALE	351			351	189			
	Somma:	1.551	236		1.787	845	160		
RIATRIA OM	OSPEDALE MAGGIORE	768	301	1	1.070	409	9		
	Somma:	768	301	1	1.070	409	9		
E DELLE CURE PALLIATIVE	CASA DELLA SALUTE NAVILE	393			393	385	3		
	OSPEDALE BELLARIA	627	96		723	1.340	242		
	OSPEDALE MAGGIORE	55	268	1	324	107	826	20	
	OSP.SS.SALVATORE-SAN GIOVANNI	89	25		114	427	80		
	POLIAMBULATORIO DI LOIANO					59	9		
	POLIAMBULATORIO DI SASSO MARCONI					101	1		
	POLIAMBULATORIO DI VERGATO	19	14		33	1			
	POLIAMBULATORIO VIA BEROALDO					157	1		
POLO SANITARIO - CREVALCORE	23	1		24	18				
Somma:		1.206	404	1	1.611	2.595	1.162	20	
Totale Somma:		34.444	952	18	35.414	24.795	1.354	28	

ATTIVITA' 2020

per ACUTI:

RICOVERI per CURE INTERMEDIE
(Trasferiti a Villa Erbosa) : 329

TEAM CURE INTERMEDIE
(geriatra, infermiere, ass. sociale, fisioterapista)



AREA AMBULATORIA
(in stand by : CIRCA)

GERIATRICA per
: P.L. 18 – 14

ricoveri :699

za media 8,7

GERIATRIA

funzionali all' interno
media, in
gestione, gestione in
modello di
ione FAST

ricoveri : 817

za media :8, 8

LUNGODEGENZA (P.L.10)
(chiusura dal 13 marzo al
30 giugno)

N° tot ricoveri 193

Degenza media 15,65 – 9,68
(?)

LETTI TECNICI (P.L . 16)

N° tot ricoveri 255

Degenza media 12,55

TEAM CURE INTERMEDIE

(chiusura dal 13 marzo al 30
giugno)

-Da ottobre 2020 il team valuta
anche per CRA Temporanea

-Da novembre 2020 il team, oltre
che per Letti Tecnici, valuta
anche per Lungodegenza

Persone valutate: 482

presso UO Mediche e Chirurgiche
Ospedale Maggiore - Bellaria, PS,
da lista CeMPA, in teleconsulto
presso altri Ospedali AUSL, AOSP.

**2021 : Persone valutate 01/01 –
26/04/2021: 493**

TEAM BASSE
INTENSITA' (+
palliativista)

Come TCI si affianca
all' attività del P-Covid
e H-Covid, collegato
strettamente al TCI
(per passaggi in aree
non Covid), di cui
condivide
composizione e
metodologia.

**2021 : Da 01/04 a
26/04/2021 : Persone
valutate: 105**

-AMBULATORIO
GERIATRICO
GENERALISTA

-AMBULATORIO SAL
FUNZIONALE E
COGNITIVA ADULTI
CON S. DI DOWN

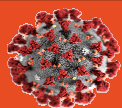
-AMBULATORIO PER
TAVI

-AMBULATORIO PER
IDROCEFALO
NORMOTESO

-AMBULATORIO POS
FRATTURA DI FEMOR
DISTURBI EQUILIBRIC

ATTIVITA' 2020 :

PER ACUTI:



LUNGODEGENZA BUDRIO (Ugenti)

**Attività integrazione con
Distretti – UVMC**

AREA AMBULATORIA

GERIATRIA PER ACUTI

– 26 (solo 8 mesi)

ricoveri :678

enza media :7,78

STROKE CARE

(servizi)

ricoveri : 125

enza media....

Da gennaio 2021 si è esteso a Bentivoglio prima in reparto Covid poi in Geriatria il “modello di struttura” già applicato in Lungodegenza Post-Acuti di Budrio da oltre 20 anni.

Il fisioterapista partecipa al briefing e discute con la case-manager e il geriatra delle necessità del paziente e realizza un programma di trattamento finalizzato al recupero delle autonomie .

Questo modello consente:

- una attivazione praticamente immediata dell'intervento ,
- un trattamento sostanzialmente coincidente con l'intero degenza
- una facilitazione della continuità con la presa in carico domiciliare

**LUNGODEGENZA
P.L. 17
(CEMPA)**

N° tot ricoveri :359

Degenza media :15,49

UVM C

**TERRITORIO : 186 da
remoto**

**Pianura Est – UVMO :
108**

Visite Geriatriche

Post stroke

Ecografie CUP

**Ecografie per pazi
interni**

**OncoMPI per PDT
tumori testa collo**

GRAMMA di CURE INTERMEDIE :

abile PDTA Demenze dott.ssa Simona Linarello

ATTIVITA' 2020

EMENZE RETE dei CDCD:

AUSL territoriali

: 2 c/o IRCS Neuroscienze e 2 in AOSP)

San Lazzaro Sede: Poliambulatorio di San Lazzaro Via Repubblica 11 – Casa della Salute

Reno-Lavino-Samoggia Sede: Casa della Salute di Casalecchio P. le R Levi Montalcini

Appennino Sede: Ospedale Porretta Via Zagnoni 5 (Martedì e Giovedì 1°-3°-4°-5°)

Pianura EST Sede: Casa della salute San Pietro in Casale Via Asia 61

Pianura OVEST Sede : Casa della Salute delle Terre d'Acqua Via Libertà 171 – Crevalcore

Città di Bologna Sede : Poliambulatorio Byron – Via Byron 30

NUMERI TOTALI : 7. 126 (di cui 400 in televisita)

Visite (1V) : 3. 287

Visite di Controllo (VC) : 3.839

Visite di demenza : 1.938

IN RETE:

NEURO IRCS NEUROSCIENZE : 1V 314 ; VC 543 = 857

CDCD AOSP : 1V 311 ; VC 571 = 882; Delirium Room : 60/anno

ATTIVITÀ DI SOSTEGNO AL CAREGIVER :

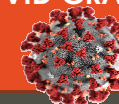
Progetto pilota 2020 on line : Scuola del Caregiver Online (rivolto ai familiari di pazienti affette da deterioramento cognitivo in carico ai CDCD)

Gruppi di Alzheimer, gruppi di auto-mutuo aiuto in ogni distretto

Gruppo di Incontro Margherita

ATTIVITÀ DI RICERCA PRESSO I CDCD AZIENDALI : 1) Living Lab Byron: innovazione nella cura del paziente affetto da demenza. 2) Domicilio 2.0

TASK FORCE COVID CRA (2020)



Supporto attività Task Force gestione Covid

Partecipazione a 6 Task Force Distrettuali «Servizi socio-sanitari e socio-assistenziali anziani e disabili»:

1) circa **342** sopralluoghi territoriali su area anziani e disabili per emergenza covid
2) reperibilità telefonica il fine settimana per le strutture CRA

-n° 133 strutture per adulti senza fissa dimora, richiedenti asilo, comunità e alloggi
-406 di cui 280 strutture residenziali per 7 496 posti letto

ALTRE ATTIVITÀ TERRITORIALI

-AMBULATORIO GERIATRICO GENERALISTA

-CASE MIX su tutti i Distretti (sopralluoghi 57 CRA nel mese di ottobre)

- UVM

--UVM per passaggio AREA DISABILI e PSICHIATRICI ad area ANZIANI

-Sopralluoghi secondari a segnalazioni commissione 564

-visite domiciliari (n° 2020 sospese a marzo)

-attività CSRR e area sociale con interventi nelle CRA

PROGRAMMA BAMBINO CRONICO: dott.ssa Silvia Soffritti (Transmurale) TUTTI

OSPEDAL
e A

ATTIVITA' 2020

o pazienti TOTALI seguiti dal PROGRAMMA : 1/1/2020 e 31/12/2020 :

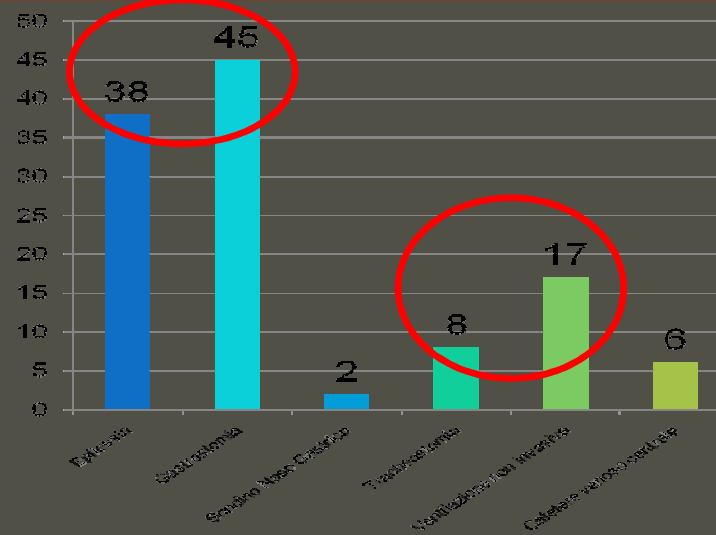
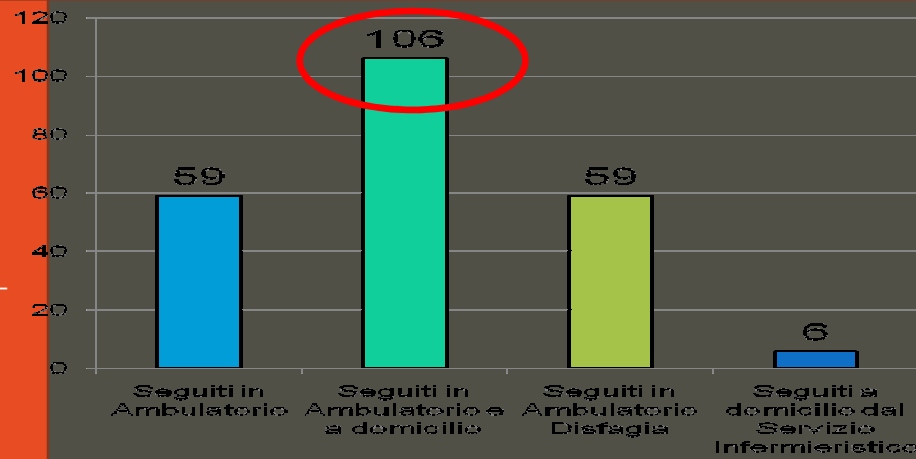
203

NODO DOMICILIO

Da

Marzo
2020...

AREA AMBULA
Ridotta a favor
domicilio



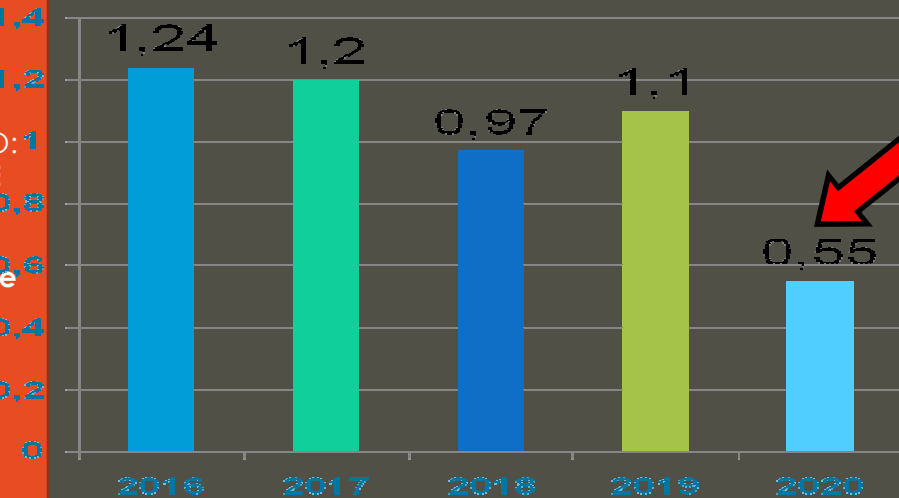
Il Programma ha
lavoro mette
comportamenti
mantenere la p
bambini fragil
rischio infettivo e
il più possibil
domicilio



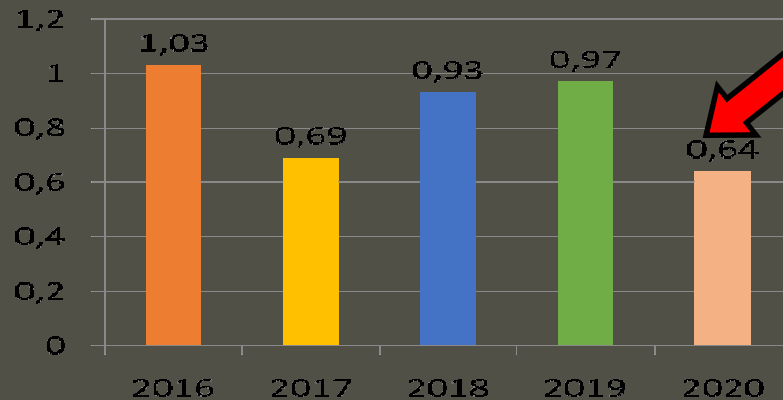
Dalla riorgan
emersi spunti
essere utilizzat
della pandemia
lavoro degli
migliorare la q
pazienti



Media accessi in PS



Media ricoveri urgenti



La capacità dei S
in equipe, riada
risorse ai nuc
permesso d
l'assistenza
professionalità



Rete delle Cure Palliative (Transmurale: TUTTI

Consulenze di bioetica clinica

Partecipazione a Trapianti a Cuore

ATTIVITA' 2020

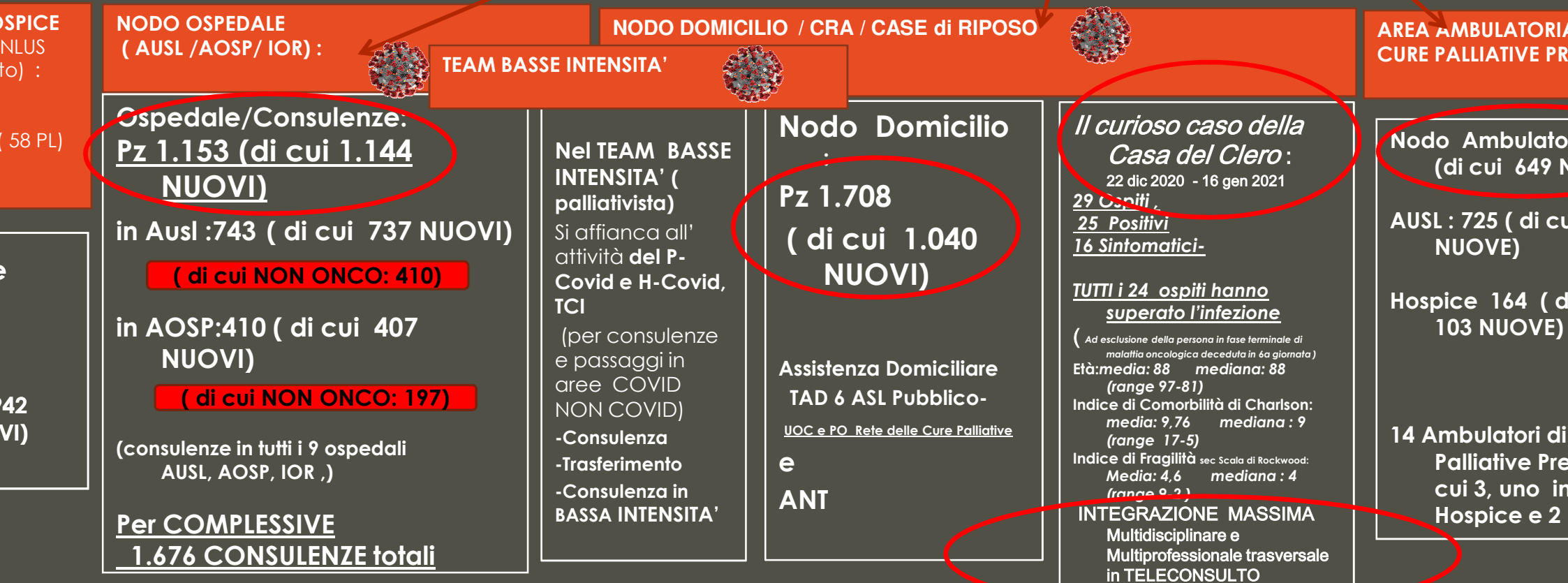
pacienti TOTALI in carico alla rete tra 1/1/2020 e 31/12/2020 :

seguite complessivamente : **3.837** (di cui NON ONCO: 797)

in carico complessive nei diversi setting : **4.706** (di cui NON ONCO: 856)

Persone seguite complessivamente : **3.114** (di cui COVID : 600)

Prese in carico complessive nei diversi setting : **3.775**



Perifericità CONSULENZE in TELECONSULTO h24,7/7 giorni ai Pazienti, MMG, CRA,118, MCA(ex Guardia Medica)ar

C Rete delle Cure Palliative (Tran

ATTIVITA'

paienti TOTALI in carico alla rete tra 1/1/2020 e 31/12/2020 :

seguite complessivamente : **3.837** (di cui NON ONCO: 797)

carico complessive nei diversi setting : **4.706** (di cui NON ONCO

Persone seguite complessivamente : **3.114** (di cui COVID : 600)

Prese in carico complessive nei diversi setting : **3.775**

OSPICE
NLUS
to) :

(58 PL)

42
VI)

NODO OSPEDALE
(AUSL /AOSP/ IOR) :

Ospedale/Consulenze:
Pz 1.153 (di cui 1.144
NUOVI)

in Ausl :743 (di cui 737 N
(di cui NON ONCO: 410)

in AOSP:410 (di cui 407
NUOVI)
(di cui NON ONCO: 197

(consulenze in tutti i 9 ospedali AU
AOSP, IOR ,)

Per COMPLESSIVE
1.676 CONSULENZE totali

NODO DOMICILIO / CRA / CASE di RIPOSO

AREA AMBULATORIA
CURE PALLIATIVE PR

Nodo Ambulatorio
(di cui 649 N

AUSL : 725 (di cui
NUOVE)

Hospice 164 (di cui
103 NUOVE)

14 Ambulatori di
Palliative Pre
cui 3, uno in
Hospice e 2

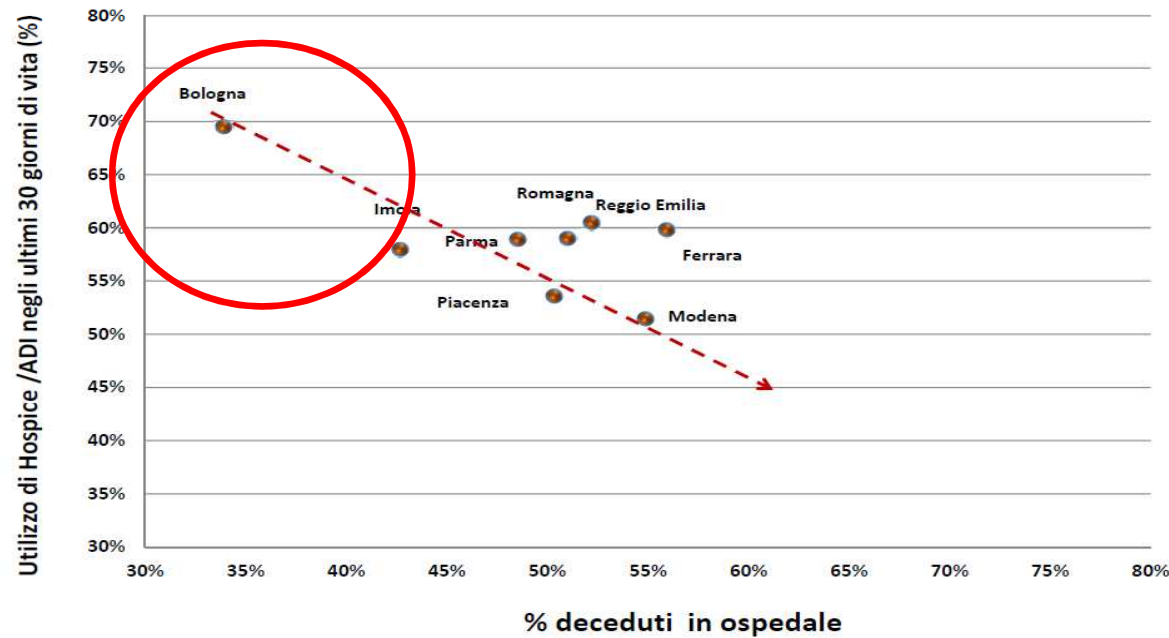
Nella tabella i dati dell'AUSL di BOLOGNA :

Anno	ChTp negli ultimi 30 giorni di vita	ChTp negli ultimi 14 giorni di vita	Nuova ChTp negli ultimi 30 giorni di vita	Nuova ChTp negli ultimi 30 giorni di vita
2015	18,2%	8,1%	3,1%	1,3%
Delta	-10,3	-4,6	-1,4	-0,4
2019	7,9%	3,5%	1,7%	0,9%

Le evidenze di una riduzione di terapie, che si possono profilare come ostinazioni terapeutiche, sono note nella Regione Emilia Romagna .

Imola e Bologna presentano i dati migliori (6,0 e 7,9% di chemioterapia negli ultimi 30 giorni - e 0,6 NUOVE chemioterapie negli ultimi 30 giorni) con anche delta 2019-2015 molto significativi (pari a -10,3% a Bologna per le chemioterapie negli ultimi 30 giorni).

Variabilità del rapporto tra uso di Hospice e ADI nell'ultimo mese di vita e decesso ospedaliero nelle aziende di residenza dei pazienti



eribilità **CONSULENZE in TELECONSULTO h24,7/7 giorni ai Pazienti, MMG, CRA,118, MCA(ex Guardia Medica)ar**

Attività Covid-19

2020 e Primo trimestre 2021 della UOC Geriatria Bentivoglio

Geriatria Ospedale Maggiore

Programma Cure Intermedie

UOC Rete delle Cure Palliative

Programma Bambino Cronico (Turni nei reparti COVID)

GERIATRIA OSPEDALE

MEDICINA / MALATTIE
E OSPEDALE
RE

PAZIONE a TASK
RA e Interventi ne

RE INTERMEDIE

ASSE INTENSITA'

PROGRAMMA CURE INTERMEDIE

TASK FORCE COVID
CRA (2020) e
interventi nelle CRA
(formativi e in presenza)

342
sopralluoghi
territoriali su area
anziani e disabili per
emergenza covid

Reperibilità telefonica il
fine settimana
per le strutture CRA

UOC RETE CURE PALLIATIVE

-PARTECIPAZIONE a TASK FORCE CRA
e Interventi nelle CRA
(formativi e in presenza)
-TEAM BASSE INTENSITA'

-PZ COVID (Ospedale/ Domicilio/CRA :
600 nel 2020
287 nel primo trimestre 2021

-Il curioso caso della Casa del Clero :

22 dic 2020 - 16 gen 2021
29 Ospiti ,
25 Positivi (1 Pz Oncologico terminale)
16 Sintomatici-
TUTTI i 24 ospiti hanno superato l'infezione

INTEGRAZIONE MASSIMA Multidisciplinare e
Multiprofessionale trasversale in
TELECONSULTO

Necessità ma anche reale possibilità e efficacia
dell' INTEGRAZIONE
Multidisciplinare e Multiprofessionale
in TELECONSULTO

UOC Geriatria Bentivoglio	Posti letto	Rico veri	Deg enza	Dece ssi
2020 - Malattie Infettive Piano Terra (22 marzo – 2 maggio)	16	91	5.43	8
2020 Malattie Infettive Piano 1 (22 ottobre – 31 dicembre)	26	226	7.27	32
2020 Malattie Infettive triangolare (27 ottobre 31 novembre)	22	72	7.26	10
2021 Malattie Infettive Piano 1 01 gennaio - 31 marzo	26	305	6.87	24
2021 Malattie Infettive triangolare 27 febbraio 31 marzo	18	97	5.43	10
totale		791	6.67	84

Complessità clinica in Area Covid triangolare 2021

Pazienti ventilati C-PAP nel triangolare	fino a 4 pl	15	N
---	-------------	----	---

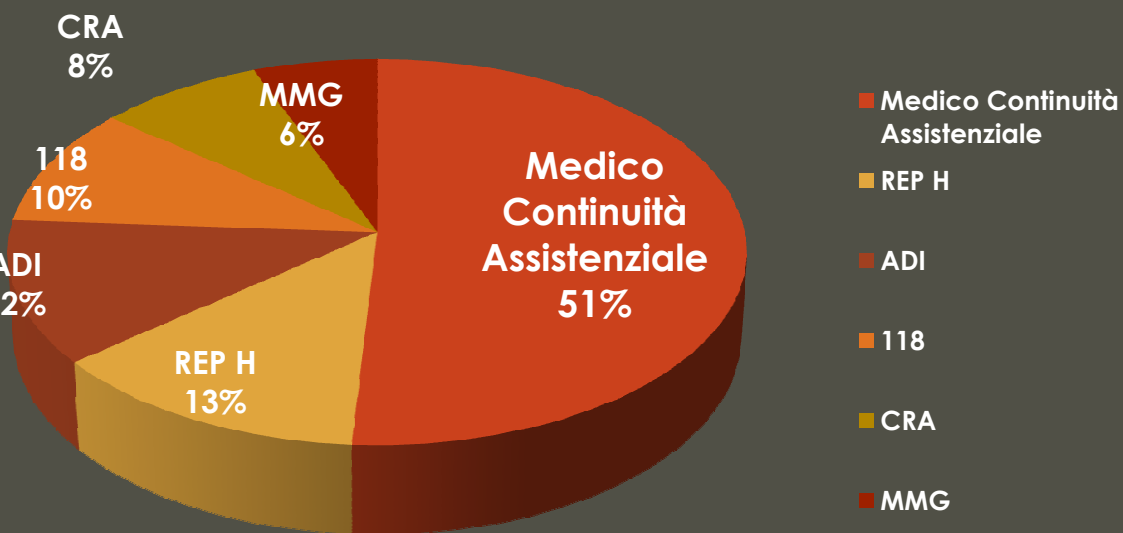
Integrazione multiprofessionale con fisiatristi e fisioterapisti in Area Covid

Fisioterapia Area Covid	ma r- apr 202 0	p z	ott- dic 2020	p a z	I trimestr e 2021		
Progetto fisiatrico	13	91 (1 4 %)	21	29 8 (7 %)		402 (8. 9%)	Tempo attivazione Durata trattamento
Progetto di struttura	-		-		5 31		Continuità domiciliare

UOC RETE delle CURE PALLIATIVE

Reperibilità CONSULENZE in TELECONSULTO h24,7/7 giorni ai Pazienti, MMG, CRA, 118, M
(COVID e NON COVID)

O-NOVEMBRE 2020
CONDIVISIONE CON I PROFESSIONISTI –
REPERIBILITA' e TELECONSULTO



DICEMBRE 2020 – APRILE 2021
CONDIVISIONE CON I PROFESSIONISTI
REPERIBILITA' E TELECONSULTO

