



## **CASA DELLA SALUTE REGIONE EMILIA-ROMAGNA**

Il logo - Elementi base

Il logo della Casa della Salute riprende elementi grafici, proporzioni, caratteri e colori del logo del Servizio Sanitario Regionale.

I cittadini della Regione Emilia-Romagna dovranno ritrovare nella Casa della Salute un punto di riferimento importante del Servizio Sanitario, per questa ragione il logo della Casa della Salute è l'elemento primario per creare una forte riconoscibilità di queste strutture nel territorio.

---

### Gli elementi del logo

Per la progettazione del logo della Casa della Salute si sono individuati 5 concetti chiave che sintetizzano le peculiarità della Casa della Salute.

---

#### **CASA**

luogo tranquillo e sicuro

#### **SALUTE**

richiamo alla croce greca

#### **SERVIZI COORDINATI**

insieme di elementi modulari

#### **APERTURA VERSO IL CITTADINO**

elemento grafico aperto

#### **SERVIZIO SANITARIO REGIONALE**

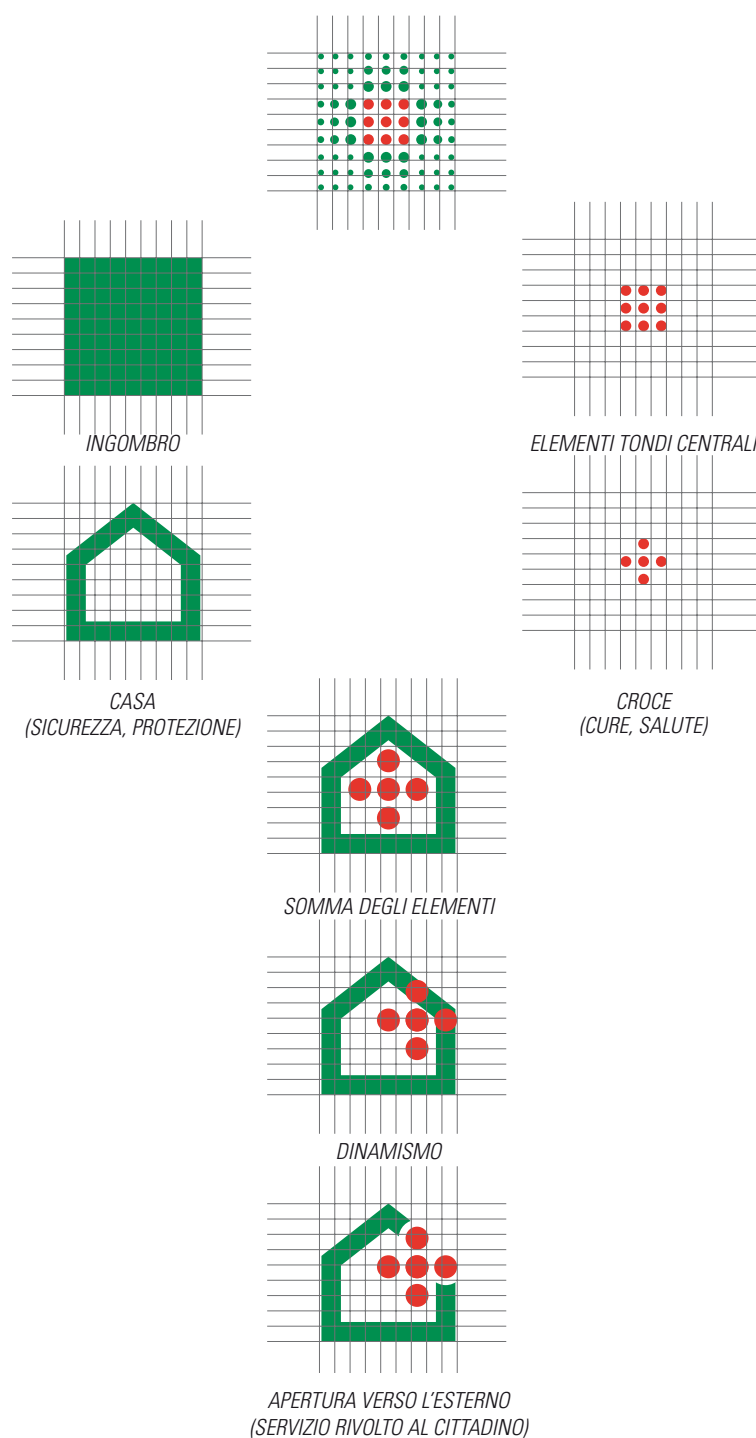
utilizzo di elementi grafici, caratteri e colori coordinati

## Costruzione del logo

La Costruzione del logo prende forma dalle proporzioni e dagli elementi grafici del logo del Servizio Sanitario Regionale.

La sagoma iconica della casa rientra nell'ingombro quadrato del logo del Servizio Sanitario Regionale riprendendone il colore verde.

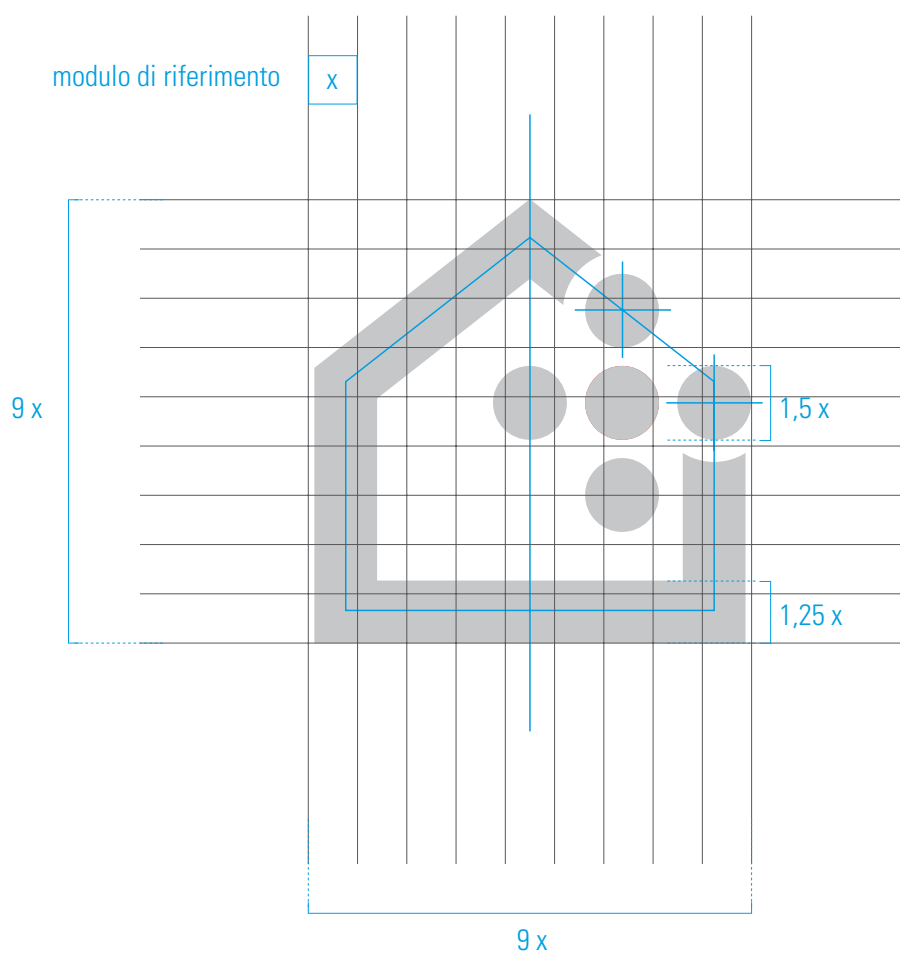
Gli elementi rossi centrali si trasformano in una croce, inizialmente inscritta nella sagoma della casa, poi spostandosi in alto a destra diventano elemento di dinamismo aprendo il logo verso l'esterno e metaforicamente verso il cittadino.



## Costruzione del logo

Dettaglio della costruzione del logo, con gli assi e i centri di riferimento.

Il modulo  $x$  derivato dal logo del Servizio Sanitario Regionale è preso come riferimento per il proporzionamento dei vari elementi.



### Versione positiva a colori

La versione a colori deve essere utilizzata per riproduzioni a colori su fondi bianchi o chiari.

È possibile anche utilizzare solo la parte grafica, senza la parte testuale.

Verde Pantone 347

Rosso Pantone 032

---



**Casa della Salute  
Borgo Panigale**

### Versione positiva in nero

La versione in nero deve essere utilizzata per riproduzioni in bianco e nero su fondi bianchi e su immagini che permettano di mantenere una buona leggibilità del logo.

È possibile anche utilizzare solo la parte grafica, senza la parte testuale.

---



**Casa della Salute  
Borgo Panigale**

### Versione negativa

La versione negativa deve essere utilizzata per riproduzioni su fondi colorati non chiari e su immagini che permettano di mantenere una buona leggibilità del logo.

È possibile anche utilizzare solo la parte grafica, senza la parte testuale.

---



**Casa della Salute  
Borgo Panigale**



**Casa della Salute  
Borgo Panigale**



### Area di rispetto

L'area di rispetto è calcolata sulla base del modulo  $x$  di riferimento.

La leggibilità del logo risulta migliore se l'area circostante viene mantenuta libera da testi ed elementi grafici, che dovranno essere posizionati esternamente ai limiti indicati.

L'area indicata rappresenta lo spazio minimo da rispettare.

Il margine destro è inteso come l'ultimo segno grafico del logo, compresa la parte di denominazione della Casa della Salute.



### Colori istituzionali

I colori istituzionali sono gli stessi utilizzati per l'immagine coordinata del Servizio Sanitario Regionale: il verde Pantone 347 e il rosso Pantone 032.

L'utilizzo del Pantone è consigliata per gli stampati e permette di mantenere la perfetta fedeltà dei colori.

Nel caso di stampa in quadricromia è possibile utilizzare il metodo colore CMYK.

Per gli usi a video il metodo colore di riferimento è RGB.

Per le tinte murali e le laccature si ricorrerà al riferimento RAL.

---



Pantone 347  
CMYK 100 / 0 / 86 / 3  
RGB 0 / 153 / 89  
RAL 6032



Pantone 032  
CMYK 100 / 0 / 86 / 3  
RGB 0 / 153 / 89  
RAL 3020

### Famiglia del carattere istituzionale

Il carattere adottato per l'immagine coordinata della Casa della Salute è lo stesso adottato per l'immagine coordinata del Servizio Sanitario Regionale.

Il carattere è il Frutiger, utilizzabile nelle seguenti versioni:

-Frutiger Light 45

-Frutiger Roman 55

-Frutiger Bold 65

---

Frutiger Light 45

ABCDEFGHIJKLMNOPQRSTUVWXYZ

abcdefghijklmnopqrstuvwxyz

0123456789

Frutiger Roman 55

ABCDEFGHIJKLMNOPQRSTUVWXYZ

abcdefghijklmnopqrstuvwxyz

0123456789

Frutiger Bold 65

ABCDEFGHIJKLMNOPQRSTUVWXYZ

abcdefghijklmnopqrstuvwxyz

0123456789



### Dimensioni minime

Il logo risulta leggibile fino alla dimensione minima indicata e non dovrà quindi essere riprodotto in dimensioni inferiori, sia nella versione a colori che in quelle monocromatiche.

---



### Declinazioni

Il logo dovrà essere declinato per ogni nuova Casa della Salute attivata sul territorio regionale, modificandone la parte testuale della denominazione rispettando alcune regole di base.

La parte grafica (marchio) del logo non dovrà essere modificata e le declinazioni della parte testuale dovranno essere applicate partendo dal file di riferimento:

- il testo "Casa della Salute" in carattere Frutiger Bold 65 non dovrà essere modificato in alcun modo
  - è consentita unicamente la modifica del contenuto del testo che indica la località, utilizzando il carattere Frutiger Bold 65, senza modificarne dimensioni e altri attributi.
- 



**Casa della Salute  
San Pietro in Casale e Galliera**



**Casa della Salute  
Borgo Panigale**



**Casa della Salute  
Budrio**

### Utilizzi scorretti del logo

- A. modifica della composizione del logo
- B. deformazione del logo
- C. utilizzo errato dei colori istituzionali
- D. utilizzo di colori errati
- E. modifica del carattere istituzionale
- F. utilizzo della versione a colori su fondi colorati
- G. utilizzo della versione a colori su immagini



A



E



B



F



C



D



G



## **CASA DELLA SALUTE REGIONE EMILIA-ROMAGNA**

Il logo - Comunicazione al pubblico

### **Logo Casa della Salute e comunicazione**

Negli strumenti di comunicazione al pubblico la Regione Emilia-Romagna prevede sempre come primario l'utilizzo del logo del Servizio Sanitario Regionale, sia nella modulistica che nei mezzi informativi (brochure, depliant, manifesti, siti web, presentazioni a video).

Quando gli eventi sono promossi o organizzati dalla Casa della Salute potrà essere utilizzato anche il logo della Casa della Salute, ma in tutte le applicazioni dovrà essere sempre accompagnato dal logo del Servizio Sanitario Regionale.

Il logo della Casa della Salute non apparirà mai nella modulistica (carta intestata, cartelle cliniche, ecc...), mentre potrà essere utilizzato in depliant, manifesti ed inviti, nei casi in cui la Casa della Salute sia il soggetto promotore o organizzatore (esempi nelle pagine seguenti).

---



## Esempio di applicazione nella modulistica

### Carta intestata

L'uso del logo della Casa della Salute non è previsto nella modulistica, ove apparirà solo la denominazione testuale della specifica Casa della Salute.

Per la carta intestata si riporta un esempio costruito seguendo le indicazioni presenti nel capitolo 2 (Modulistica) delle Linee Guida, per tutte le altre applicazioni per la modulistica si rimanda a questo capitolo del manuale di immagine coordinata del Servizio Sanitario Regionale.

---



**Casa della Salute Borgo Panigale**

Il Direttore

**Casa della Salute Borgo Panigale**  
Via Martiri della Libertà, 6 - 40100 Bologna  
T. +39.0522.850.111 - F. +39.0522.850.415  
roberto.fiocchi@ausl.re.it - www.ser.sanitario.re.it

**Azienda Unità Sanitaria Locale di Bologna**  
Sede legale: Via Amendola, 2 - 40100 Bologna  
T. +39.0522.335.111- F. +39.0522.335.205  
Partita IVA 01598570354

### Esempi di applicazione in stampati

Esempio 1 (depliant a colori con sfondo chiaro)

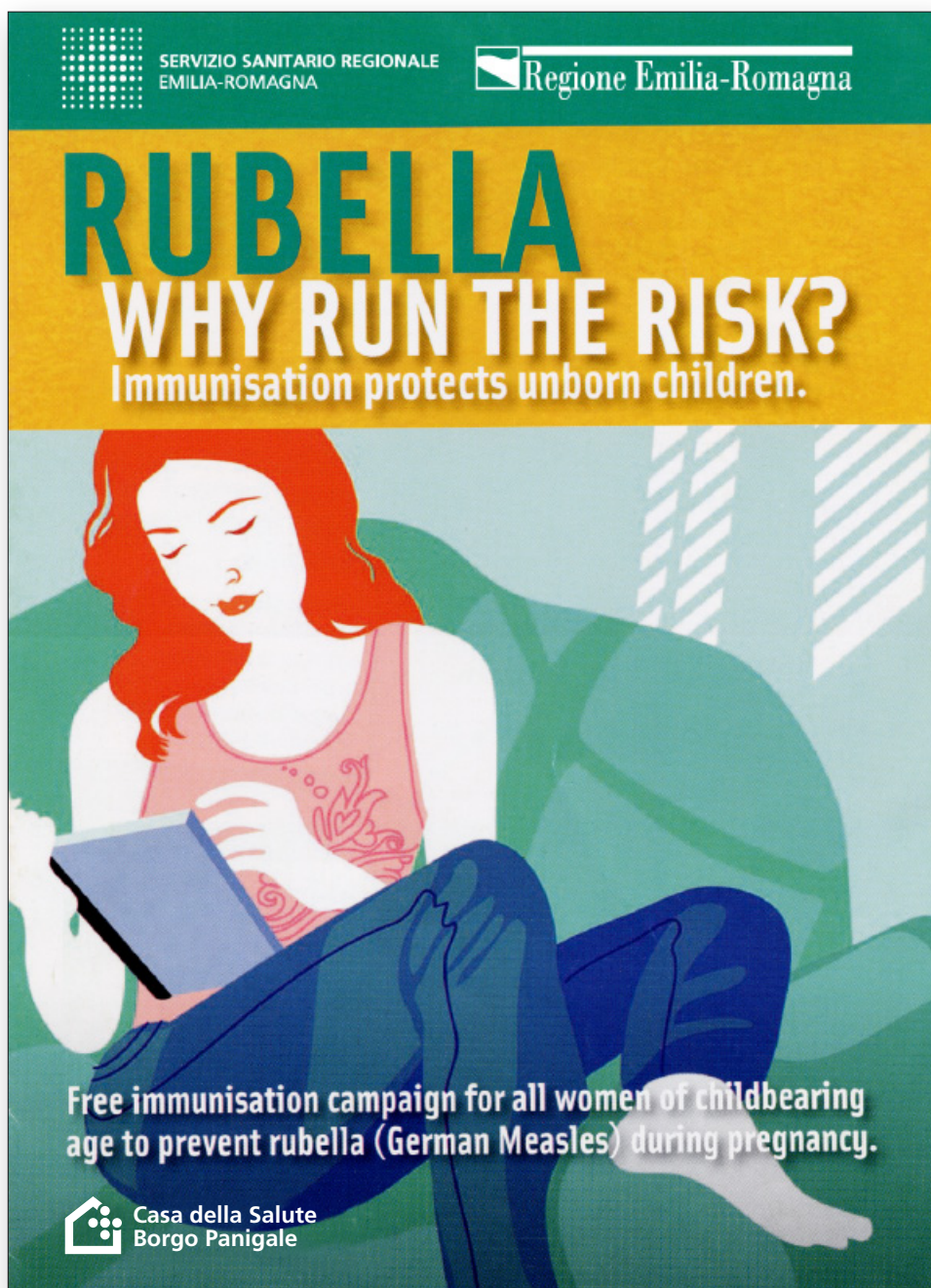
Il logo della Casa della Salute è distanziato dai due loghi principali.



### Esempi di applicazione in stampati

Esempio 2 (depliant a colori con sfondo scuro)

Il logo è distanziato dai due loghi principali.



### Esempi di applicazione in stampati

Esempio 3 (depliant a colori con sfondo nero)

Il logo è distanziato dai due loghi principali.



**In una storia d'amore la tua storia ti accompagna sempre. Tieni fuori l'AIDS**

✓ USA IL PRESERVATIVO ✓ SE HAI AVUTO RAPPORTI NON PROTETTI FAI IL TEST HIV

SERVIZIO SANITARIO REGIONALE  
EMILIA-ROMAGNA

Regione Emilia-Romagna

Casa della Salute  
Borgo Panigale



### Esempi di applicazione in stampati

Esempio 4 (depliant a colori con sfondo rosso)

Il logo è distanziato dal logo principale.

---

SERVIZIO SANITARIO REGIONALE  
EMILIA-ROMAGNA

Casa della Salute  
Borgo Panigale

Un piccolo gesto  
può fare grande la vita

**DONARE SANGUE**  
Semplicemente importante

## Esempi di applicazione in stampati

### Esempio 5 (invito per evento promosso dalla Casa della Salute)

Dovranno essere presenti sia il logo della Casa della Salute che il logo del Servizio Sanitario Regionale. In tutti gli strumenti di comunicazione di eventi promossi dalla Casa della Salute dovrà essere utilizzato il carattere istituzionale.

Il logo del Servizio Sanitario Regionale andrà sempre posto in posizione prioritaria: sopra o a sinistra del logo della Casa della Salute.



The invitation card features a white background with a green header and footer. The top left corner contains the logo of the Servizio Sanitario Regionale Emilia-Romagna, Azienda Unità Sanitaria Locale di Bologna. The top right corner has a photograph of a blue sky with white clouds. The main text is in green and black, detailing the conference title, dates, and location. The bottom left corner features the Casa della Salute Borgo Panigale logo, and the bottom right corner lists the event's sponsors.

**SERVIZIO SANITARIO REGIONALE  
EMILIA-ROMAGNA  
Azienda Unità Sanitaria Locale di Bologna**

**CONVEGNO  
La promozione dell'attività fisica**

**8-9 febbraio 2011**

Casa della Salute - Sala polivalente  
Via Edmondo De Amicis, 22  
Bologna

**Casa della Salute  
Borgo Panigale**

Con il patrocinio della Facoltà di Medicina e Chirurgia - Università degli Studi di Bologna  
In collaborazione con l'Organizzazione Mondiale della Sanità di Roma

Invito - fronte



The back of the invitation card is a solid green color with white text. It is divided into two columns for the dates Friday, February 8th and Saturday, February 9th. Each column lists the schedule of events, including opening times, speakers, and topics.

Venerdì 8 febbraio	Sabato 9 febbraio
ore 9,30 Apertura dei lavori e saluto delle autorità	ore 9,30 Apertura dei lavori e saluto delle autorità
ore 10,00 Le strategie regionali per la promozione dell'attività fisica (Alba Carola Finarelli)	ore 10,00 Le strategie regionali per la promozione dell'attività fisica (Alba Carola Finarelli)
ore 11,20 Il ruolo dell'Assessorato allo Sport nella promozione dell'attività fisico-motoria (Marco Barbieri)	ore 11,20 Il ruolo dell'Assessorato allo Sport nella promozione dell'attività fisico-motoria (Marco Barbieri)
13,00 COLAZIONE DI LAVORO	13,00 COLAZIONE DI LAVORO
ore 14,30 Attività fisica e salute: problemi e strategie. Una prospettiva internazionale (Francesca Racioppi) I piani per la salute. Esperienze di promozione dell'attività fisica in Emilia-Romagna (Angela Zanichelli, Mauro Palazzi)	ore 14,30 Attività fisica e salute: problemi e strategie. Una prospettiva internazionale (Francesca Racioppi) I piani per la salute. Esperienze di promozione dell'attività fisica in Emilia-Romagna (Angela Zanichelli, Mauro Palazzi)

Invito - retro

## Esempi di applicazione in stampati

### Esempio 6 (invito per evento promosso dalla Casa della Salute)

Dovranno essere presenti sia il logo della Casa della Salute che il logo del Servizio Sanitario Regionale. In tutti gli strumenti di comunicazione di eventi promossi dalla Casa della Salute dovrà essere utilizzato il carattere istituzionale.

Il logo del Servizio Sanitario Regionale andrà sempre posto in posizione prioritaria: sopra o a sinistra del logo della Casa della Salute.



Invito - fronte

Venerdì 8 febbraio	Sabato 9 febbraio
ore 9,30 Apertura dei lavori e saluto delle autorità	ore 9,30 Apertura dei lavori e saluto delle autorità
ore 10,00 Le strategie regionali per la promozione dell'attività fisica (Alba Carola Finarelli)	ore 10,00 Le strategie regionali per la promozione dell'attività fisica (Alba Carola Finarelli)
ore 11,20 Il ruolo dell'Assessorato allo Sport nella promozione dell'attività fisico-motoria (Marco Barbieri)	ore 11,20 Il ruolo dell'Assessorato allo Sport nella promozione dell'attività fisico-motoria (Marco Barbieri)
13,00 COLAZIONE DI LAVORO	13,00 COLAZIONE DI LAVORO
ore 14,30 Attività fisica e salute: problemi e strategie. Una prospettiva internazionale (Francesca Racioppi) I piani per la salute. Esperienze di promozione dell'attività fisica in Emilia-Romagna (Angela Zanichelli, Mauro Palazzi)	ore 14,30 Attività fisica e salute: problemi e strategie. Una prospettiva internazionale (Francesca Racioppi) I piani per la salute. Esperienze di promozione dell'attività fisica in Emilia-Romagna (Angela Zanichelli, Mauro Palazzi)

Invito - retro

## Esempi di applicazione in stampati

### Esempio 7 (manifesto per evento promosso dalla Casa della Salute)

Dovranno essere presenti sia il logo della Casa della Salute che il logo del Servizio Sanitario Regionale. In tutti gli strumenti di comunicazione di eventi promossi dalla Casa della Salute dovrà essere utilizzato il carattere istituzionale.

Il logo del Servizio Sanitario Regionale andrà sempre posto in posizione prioritaria: sopra o a sinistra del logo della Casa della Salute.

 **SERVIZIO SANITARIO REGIONALE**  
EMILIA-ROMAGNA  
Azienda Unità Sanitaria Locale di Bologna

**CONVEGNO**  
**La promozione dell'attività fisica**  
8-9 febbraio 2011

Casa della Salute - Sala polivalente  
Via Edmondo De Amicis, 22  
Bologna

Con il patrocinio della Facoltà di Medicina e Chirurgia - Università degli Studi di Bologna  
In collaborazione con l'Organizzazione Mondiale della Sanità di Roma

**Venerdì 8 febbraio**

ore 9,30  
Apertura dei lavori e saluto delle autorità

ore 10,00  
Le strategie regionali per la promozione dell'attività fisica  
(Alba Carola Finarelli)

ore 11,20  
Il ruolo dell'Assessorato allo Sport nella promozione dell'attività fisico-motoria  
(Marco Barbieri)

13,00 COLAZIONE DI LAVORO

ore 14,30  
Attività fisica e salute: problemi e strategie.  
Una prospettiva internazionale  
(Francesca Racioppi)  
I piani per la salute. Esperienze di promozione dell'attività fisica in Emilia-Romagna  
(Angela Zanichelli, Mauro Palazzi)

**Sabato 9 febbraio**

ore 9,30  
Apertura dei lavori e saluto delle autorità

ore 10,00  
Le strategie regionali per la promozione dell'attività fisica  
(Alba Carola Finarelli)

ore 11,20  
Il ruolo dell'Assessorato allo Sport nella promozione dell'attività fisico-motoria  
(Marco Barbieri)

13,00 COLAZIONE DI LAVORO

ore 14,30  
Attività fisica e salute: problemi e strategie.  
Una prospettiva internazionale  
(Francesca Racioppi)  
I piani per la salute. Esperienze di promozione dell'attività fisica in Emilia-Romagna  
(Angela Zanichelli, Mauro Palazzi)

 **Casa della Salute**  
Borgo Panigale



## Esempi di applicazione in stampati

### Esempio 8 (manifesto per evento promosso dalla Casa della Salute)

Dovranno essere presenti sia il logo della Casa della Salute che il logo del Servizio Sanitario Regionale. In tutti gli strumenti di comunicazione di eventi promossi dalla Casa della Salute dovrà essere utilizzato il carattere istituzionale.

Il logo del Servizio Sanitario Regionale andrà sempre posto in posizione prioritaria: sopra o a sinistra del logo della Casa della Salute.

**CONVEGNO**  
**La promozione dell'attività fisica**  
8-9 febbraio 2011

Casa della Salute - Sala polivalente  
Via Edmondo De Amicis, 22  
Bologna

Con il patrocinio della Facoltà di Medicina e Chirurgia - Università degli Studi di Bologna  
In collaborazione con l'Organizzazione Mondiale della Sanità di Roma

**Venerdì 8 febbraio**

ore 9,30  
Apertura dei lavori e saluto delle autorità

ore 10,00  
Le strategie regionali per la promozione dell'attività fisica  
(Alba Carola Finarelli)

ore 11,20  
Il ruolo dell'Assessorato allo Sport nella promozione dell'attività fisico-motoria  
(Marco Barbieri)

13,00 COLAZIONE DI LAVORO

ore 14,30  
Attività fisica e salute: problemi e strategie.  
Una prospettiva internazionale  
(Francesca Racioppi)  
I piani per la salute. Esperienze di promozione dell'attività fisica in Emilia-Romagna  
(Angela Zanichelli, Mauro Palazzi)

**Sabato 9 febbraio**

ore 9,30  
Apertura dei lavori e saluto delle autorità

ore 10,00  
Le strategie regionali per la promozione dell'attività fisica  
(Alba Carola Finarelli)

ore 11,20  
Il ruolo dell'Assessorato allo Sport nella promozione dell'attività fisico-motoria  
(Marco Barbieri)

13,00 COLAZIONE DI LAVORO

ore 14,30  
Attività fisica e salute: problemi e strategie.  
Una prospettiva internazionale  
(Francesca Racioppi)  
I piani per la salute. Esperienze di promozione dell'attività fisica in Emilia-Romagna  
(Angela Zanichelli, Mauro Palazzi)

 SERVIZIO SANITARIO REGIONALE  
EMILIA-ROMAGNA  
Azienda Unità Sanitaria Locale di Bologna

 Casa della Salute  
Borgo Panigale



## **CASA DELLA SALUTE REGIONE EMILIA-ROMAGNA**

Il logo - Applicazione in insegne, segnaletica e cartelli stradali

### **Logo Casa della Salute e segnaletica**

La Regione Emilia-Romagna prevede l'utilizzo del logo della Casa della Salute nelle insegne degli edifici "Casa della Salute", nella segnaletica e nei cartelli stradali, in modo che l'utente ritrovi un simbolo di riferimento immediato e riconoscibile.

In tutte le applicazioni della segnaletica il logo della Casa della Salute deve essere sempre accompagnato dal logo del Servizio Sanitario Regionale.

---

### Insegna lunga

Testo su una riga

Il logo della Casa della Salute è stato inserito a destra della parte testuale; il logo si distanzia dal logo del Servizio Sanitario Regionale, in modo tale da consentire la piena riconoscibilità dei due loghi nelle versione a colori.

La costruzione dell'insegna è avvenuta seguendo le distanze di rispetto e i rapporti grafici indicati nelle Linee Guida (capitolo 3 - Marcature), così come l'uso del carattere.

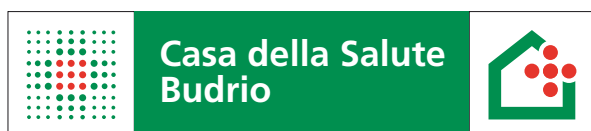


## Insegna corta

Testo su due righe



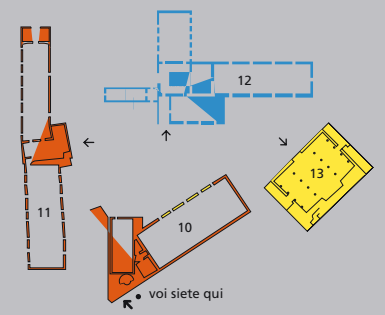


























Il logo della Casa della Salute è stato inserito a destra della parte testuale; il logo si distanzia dal logo del Servizio Sanitario Regionale, in modo tale da consentire la piena riconoscibilità dei due loghi nelle versione a colori.

Si è mantenuto intatto il resto della costruzione dell'insegna, seguendo le distanze di rispetto e i rapporti grafici indicati nelle Linee Guida (capitolo 3 - Marcature), così come l'uso del carattere.



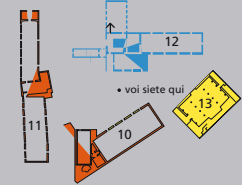











# Segnaletica esterna




Il logo della Casa della Salute è posizionato sotto al logo dell'Azienda Sanitaria.  
Per gli elementi di segnaletica esterna si seguiranno le indicazioni delle Linee Guida (capitolo 3 - Marcature).

 Azienda Unità Sanitaria Locale di Bologna  Casa della Salute Borgo Panigale	Isola Informativa																												
		<table border="1"> <tr><td>Accettazione</td><td>Pad 12</td><td></td></tr> <tr><td>Medicina di gruppo</td><td>Pad 10</td><td></td></tr> <tr><td>Poliambulatorio</td><td>Pad 10</td><td></td></tr> <tr><td>Vaccinazioni</td><td>Pad 12</td><td></td></tr> <tr><td>CUP</td><td>Pad 13</td><td></td></tr> <tr><td>Palestra polivalente</td><td>Pad 12</td><td></td></tr> <tr><td>Vaccinazioni</td><td>Pad 12</td><td></td></tr> <tr><td>Guardia medica</td><td>Pad 12</td><td></td></tr> <tr><td>Uffici</td><td>Pad 11</td><td></td></tr> </table>		Accettazione	Pad 12		Medicina di gruppo	Pad 10		Poliambulatorio	Pad 10		Vaccinazioni	Pad 12		CUP	Pad 13		Palestra polivalente	Pad 12		Vaccinazioni	Pad 12		Guardia medica	Pad 12		Uffici	Pad 11
Accettazione	Pad 12																												
Medicina di gruppo	Pad 10																												
Poliambulatorio	Pad 10																												
Vaccinazioni	Pad 12																												
CUP	Pad 13																												
Palestra polivalente	Pad 12																												
Vaccinazioni	Pad 12																												
Guardia medica	Pad 12																												
Uffici	Pad 11																												



Segnale isole informative

 Azienda Unità Sanitaria Locale di Bologna  Casa della Salute Borgo Panigale											
	<table border="1"> <tr><td>↑ CUP</td><td>Pad 13</td><td></td></tr> <tr><td>→ Guardia medica</td><td>Pad 12</td><td></td></tr> <tr><td>← Uffici</td><td>Pad 11</td><td></td></tr> </table>	↑ CUP	Pad 13		→ Guardia medica	Pad 12		← Uffici	Pad 11		
↑ CUP	Pad 13										
→ Guardia medica	Pad 12										
← Uffici	Pad 11										

Segnale di percorso

 Azienda Unità Sanitaria Locale di Bologna  Casa della Salute Borgo Panigale	<table border="1"> <tr><td>↑ CUP</td><td></td></tr> <tr><td>→ Guardia Medica</td><td></td></tr> <tr><td>← Uffici</td><td></td></tr> </table>		↑ CUP		→ Guardia Medica		← Uffici	
	↑ CUP							
→ Guardia Medica								
← Uffici								

Segnale di memoria

 Azienda Unità Sanitaria Locale di Bologna  Casa della Salute Borgo Panigale	Screening Pap-test
	Consultorio Familiare



Segnale di identificazione

# Segnaletica interna

Il logo della Casa della Salute è posizionato sotto al logo dell'Azienda Sanitaria.  
Per gli elementi di segnaletica interna si seguiranno le indicazioni delle Linee Guida (capitolo 3 - Marcature).

	Azienda Unità Sanitaria Locale di Bologna
	Casa della Salute Borgo Panigale
	3° Piano
→	Ambulatorio pediatrico
→	Uffici
	2° Piano
←	Poliambulatorio
←	Palestra polivalente
←	Consultorio Familiare
	1° Piano
←	Vaccinazioni
←	Screening Pap-test
	Piano Terra
←	Guardia medica
→	CUP

Pannello riassuntivo generale

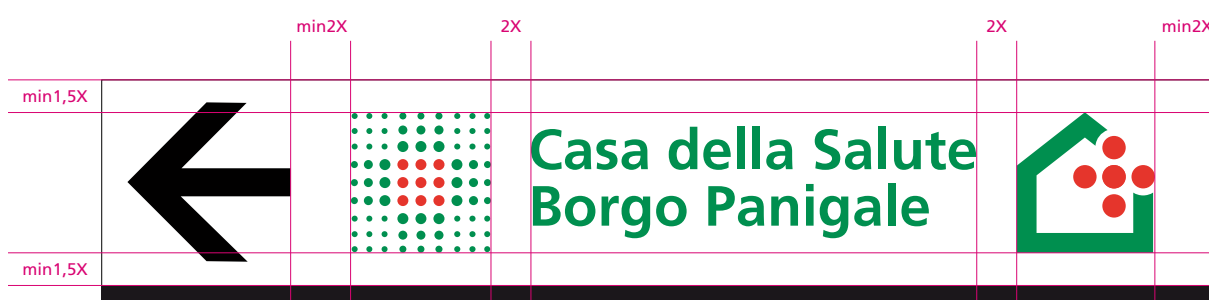
	Azienda Unità Sanitaria Locale di Bologna
	Casa della Salute Borgo Panigale
	1° Piano
←	Vaccinazioni
→	Screening Pap-test

Pannello riassuntivo di piano o sbarco ascensore

## Costruzione del cartello e declinazioni

I loghi seguono la disposizione e le proporzioni utilizzate nella costruzione delle insegne (come indicato nelle pagine precedenti e nel capitolo 3 delle Linee Guida).

Nel caso di denominazioni che superano la lunghezza del testo "Casa della Salute" si utilizzerà un testo con corpo più piccolo, in modo da mantenere invariate le dimensioni dei loghi e da ottenere la massima leggibilità del testo "Casa della Salute".





# Cartelli stradali

## Frecce direzionali e ambientazioni

Le frecce direzionali sinistra e dritto vanno posizionate a sinistra dei loghi e del testo, mentre la freccia destra va posizionata a destra dei loghi.





**Casa della Salute  
Borgo Panigale**