

MARCATURE

Insegne e segnaletica

- 3.1 Insegna stradale Pronto Soccorso
- 3.2 Insegna luminosa Ingresso Ospedale
- 3.3 Insegna luminosa Pronto Soccorso
- 3.4 Mantovane luminose
- 3.5 Cartello direzionale esterno
- 3.6 Cartello direzionale per esterno
- 3.7 Totem direzionale per esterno
- 3.8 Totem direzionale per interno
- 3.9 Segnaletica direzionale sospesa
- 3.10 Targa porta uffici/reparti ospedalieri
- 3.11 Quadro sinottico di piano o di reparto
- 3.12 Vetromaniglie
- 3.13 Targa Ospedale Maggiore

Segnaletica
Insegna stradale Pronto Soccorso

La segnaletica dovrà considerare il corretto posizionamento sui percorsi e sarà dimensionata in base alle varie esigenze. Si dovranno comunque rispettare i colori, i caratteri, i rapporti grafici e l'impaginazione.

Struttura
Telaio esterno di sostegno in metallo smaltato grigio alluminio scuro RAL 9007, finitura 50 Gloss.

Fondo
Cassonetto luminoso in metacrilato bianco traslucido.
Illuminazione interna con tubi fluorescenti.

Marchio
Film vinilico prespaziato, rosso tipo 3M® 100-368, verde 3M® 100-722.

Nome Ospedale
Bianco luminoso su pellicola vinilica adesiva di colore verde tipo 3M® 100-722.

Nome e pittogramma Pronto Soccorso
Nome: pellicola vinilica adesiva di colore nero tipo 3M® 100-12.
Pittogramma: rosso tipo 3M® 3630-43 Traslucent.



Segnaletica
Insegna luminosa Ingresso Ospedale

La segnaletica dovrà considerare il corretto posizionamento sui percorsi e sarà dimensionata in base alle varie esigenze. Si dovranno comunque rispettare i colori, i caratteri, i rapporti grafici e l'impaginazione.

Struttura
 Cassonetto luminoso in metallo con tubi fluorescenti interni.

Fondo
 Colore grigio alluminio chiaro RAL 9006, verde RAL 6032, finitura 50 Gloss.

Marchio
 Realizzato per intaglio della lamiera e applicazione dall'interno di lastra in metacrilato trasparente colorato con pellicola traslucente: rosso tipo 3M® 3630-43, verde tipo 3M® 3630-26.

Nome Ospedale e specifica
 Realizzato per intaglio della lamiera e applicazione dall'interno di una lastra di metacrilato bianco traslucido.



Segnaletica
Insegna luminosa Pronto Soccorso

La segnaletica dovrà considerare il corretto posizionamento sui percorsi e sarà dimensionata in base alle varie esigenze. Si dovranno comunque rispettare i colori, i caratteri, i rapporti grafici e l'impaginazione.

Struttura
Cassonetto luminoso in metallo con tubi fluorescenti interni.

Fondo
Colore grigio alluminio chiaro RAL 9006, rosso RAL 3020, finitura 50 Gloss.

Marchio
Realizzato per intaglio della lamiera e applicazione dall'interno di lastra in metacrilato trasparente colorato con pellicola traslucida: rosso tipo 3M® 3630-43, verde tipo 3M® 3630-26.

Testo
Realizzato per intaglio della lamiera e applicazione dall'interno di una lastra di metacrilato bianco traslucida.



**Segnaletica
Mantovane luminose**

La segnaletica dovrà considerare il corretto posizionamento sui percorsi e sarà dimensionata in base alle varie esigenze. Si dovranno comunque rispettare i colori, i caratteri, i rapporti grafici e l'impaginazione.

Struttura
Cassonetto luminoso in metallo con tubi fluorescenti interni.

Fondo
Colore grigio alluminio chiaro RAL 9006, verde RAL 6032, finitura 50 Gloss.

Marchio
Realizzato per intaglio della lamiera e applicazione dall'interno di lastra in metacrilato trasparente colorato con pellicola traslucida: rosso tipo 3M® 3630-43, verde tipo 3M® 3630-26.

Testo e specifica
Realizzato per intaglio della lamiera e applicazione dall'interno di una lastra di metacrilato bianco traslucida.



Segnaletica
Cartello direzionale esterno

La segnaletica dovrà considerare il corretto posizionamento sui percorsi e sarà dimensionata in base alle varie esigenze. Si dovranno comunque rispettare i colori, i caratteri, i rapporti grafici e l'impaginazione.

Struttura
Telaio esterno in tubolare metallico smaltato grigio alluminio scuro RAL 9007, finitura 50 Gloss.

Fondo
Doghe metalliche modulari ed intercambiabili smaltate nei colori grigio alluminio chiaro RAL 9006, grigio RAL 7037, verde RAL 6032, rosso RAL 3020.

Marchio
Film vinilico adesivo prespaziato, rosso tipo 3M® 000, verde 3M® 000. Realizzabile anche con procedimento serigrafico nei colori verde Pantone® 347, rosso Pantone® 032.

Nome Ospedale
Film vinilico adesivo prespaziato di colore bianco tipo 3M® 100-10.

Testi/frecce
Film vinilico adesivo prespaziato di colore bianco tipo 3M® 100-10, verde 3M® 100-56, rosso RAL 3020.



Carattere tipografico: Frutiger 65 Bold

Segnaletica
Cartello direzionale esterno

La segnaletica dovrà considerare il corretto posizionamento sui percorsi e sarà dimensionata in base alle varie esigenze. Si dovranno comunque rispettare i colori, i caratteri, i rapporti grafici e l'impaginazione.

Struttura
Tubolare metallico smaltato in grigio alluminio scuro RAL 9007, finitura 50 Gloss.

Fondo
Carter metallico smaltati in grigio alluminio chiaro RAL 9006, finitura 50 Gloss.

Marchio
Film vinilico adesivo prespaziato, rosso tipo 3M® 100-368, verde 3M® 100-722.

Nome Ospedale
Film vinilico adesivo prespaziato, bianco tipo 3M® 100-10.

Testi/Frecce
Film vinilico adesivo prespaziato di colore bianco tipo 3M® 100-10, verde 3M® 100-56, rosso RAL 3020.

Fasce
Film vinilico adesivo di colore rosso tipo 3M® 100-368, verde 3M® 100-722.



Carattere tipografico: Frutiger 65 Bold

Segnaletica

**Totem direzionale per esterno
(da collocare dopo l'entrata principale
nell'area esterna di pertinenza)**

La segnaletica dovrà considerare il corretto posizionamento sui percorsi e sarà dimensionata in base alle varie esigenze. Si dovranno comunque rispettare i colori, i caratteri, i rapporti grafici e l'impaginazione.

Struttura

Telaio autoportante e doghe metalliche modulari intercambiabili.

Fondo

Colore grigio alluminio chiaro RAL 9006, finitura 50 Gloss.

Marchio

Film vinilico adesivo prespaziato, rosso tipo 3M® 100-368, verde 3M® 100-722.

Nome Ospedale

Film vinilico adesivo prespaziato, bianco tipo 3M® 100-10.

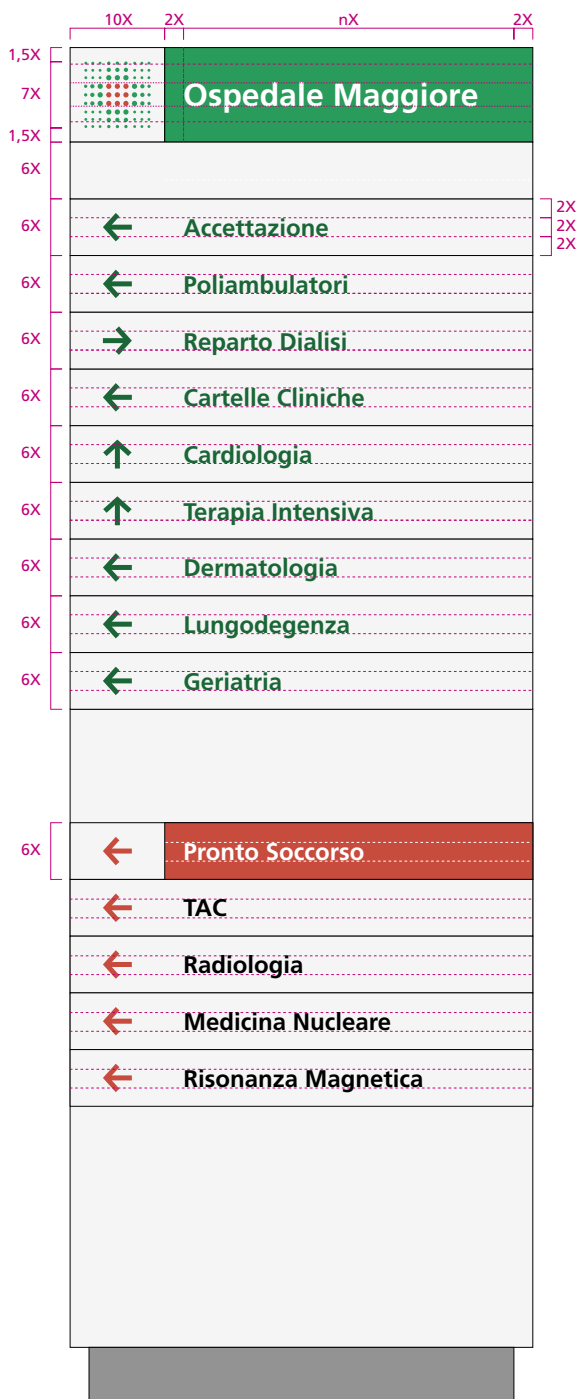
Testi/frecce

Film vinilico adesivo prespaziato di colore bianco tipo 3M® 100-10, verde 3M® 100-56, rosso RAL 3020.

Fasce

Film vinilico adesivo di colore rosso tipo 3M® 100-368, verde 3M® 100-722, rosso RAL 3020.

Base in grigio alluminio scuro RAL 9007.



Carattere tipografico: Frutiger 65 Bold

**Segnaletica
Totem direzionale per interno**

La segnaletica dovrà considerare il corretto posizionamento sui percorsi e sarà dimensionata in base alle varie esigenze. Si dovranno comunque rispettare i colori, i caratteri, i rapporti grafici e l'impaginazione.

Struttura
Telaio autoportante e doghe metalliche modulari intercambiabili.

Fondo
Colore grigio alluminio chiaro RAL 9006, finitura 50 Gloss.

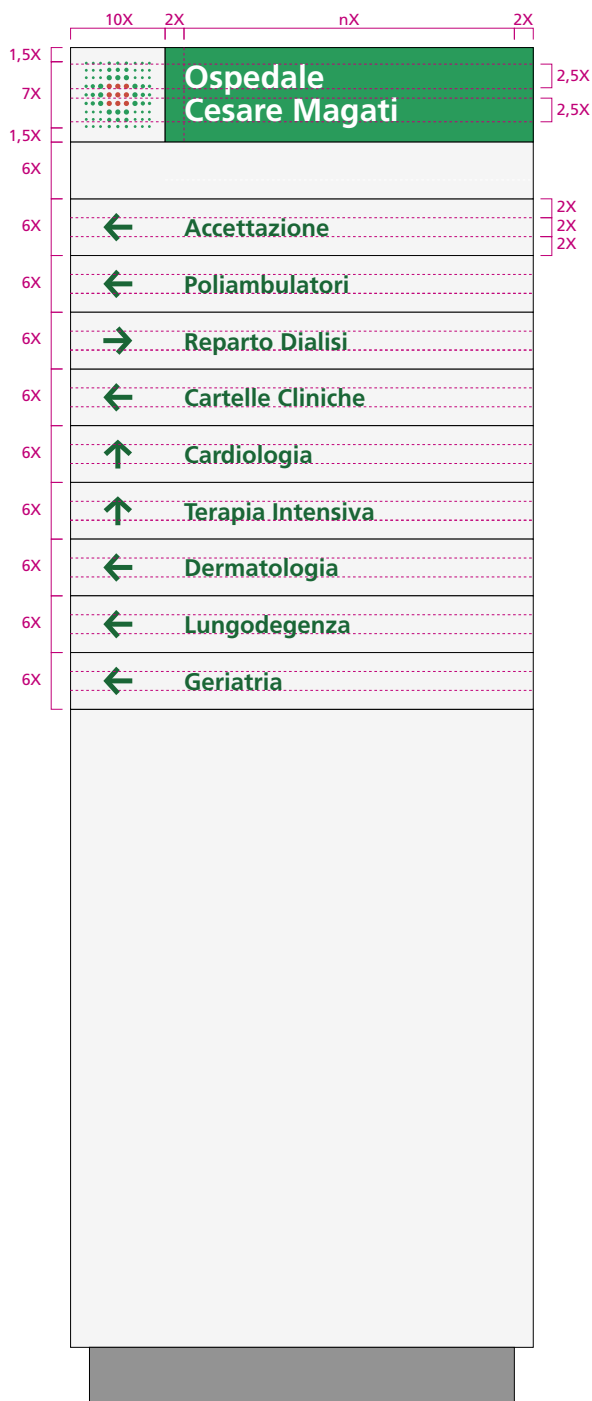
Marchio
Film vinilico adesivo prespaziato, rosso tipo 3M® 100-368, verde 3M® 100-722.

Nome Ospedale
Film vinilico adesivo prespaziato, bianco tipo 3M® 100-10.

Testi/frecce
Film vinilico adesivo prespaziato di colore bianco tipo 3M® 100-10, verde 3M® 100-56.

Fasce
Film vinilico adesivo di colore rosso tipo 3M® 100-368, verde 3M® 100-722.

Base in grigio alluminio scuro RAL 9007.



Carattere tipografico: Frutiger 65 Bold

Segnaletica
Segnaletica direzionale sospesa

La segnaletica dovrà considerare il corretto posizionamento sui percorsi e sarà dimensionata in base alle varie esigenze. Si dovranno comunque rispettare i colori, i caratteri, i rapporti grafici e l'impaginazione.

Struttura
Targa bifacciale a doghe modulari intercambiabili.

Fondo
Colore bianco RAL 9003 e verde RAL 6032 o rosso RAL 3020, oppure pellicola vinilica adesiva di colore verde tipo 3M® 100-722 o rosso tipo 3M® 100-368.

Marchio
Film vinilico adesivo prespaziato, rosso tipo 3M® 100-368, verde 3M® 100-722. Realizzabile anche con procedimento serigrafico nei colori verde Pantone® 347, rosso Pantone® 032.

Testi/frecce
Film vinilico adesivo prespaziato, verde tipo 3M® 100-722, rosso RAL 3020.

Testo sulla fascia
Film vinilico adesivo prespaziato di colore bianco tipo 3M® 100-10.



Segnaletica
Targa porta uffici/reparti ospedalieri

La segnaletica dovrà considerare il corretto posizionamento sui percorsi e sarà dimensionata in base alle varie esigenze. Si dovranno comunque rispettare i colori, i caratteri, i rapporti grafici e l'impaginazione.

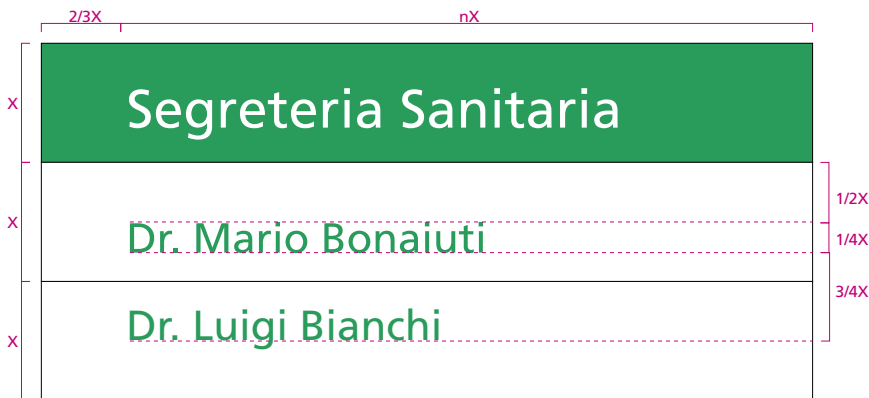
Struttura
 Doghe modulari intercambiabili con fissaggio a parete.

Fondo
 Colore bianco RAL 9003 e finitura 50 Gloss e verde RAL 6032 o rosso RAL 3020.

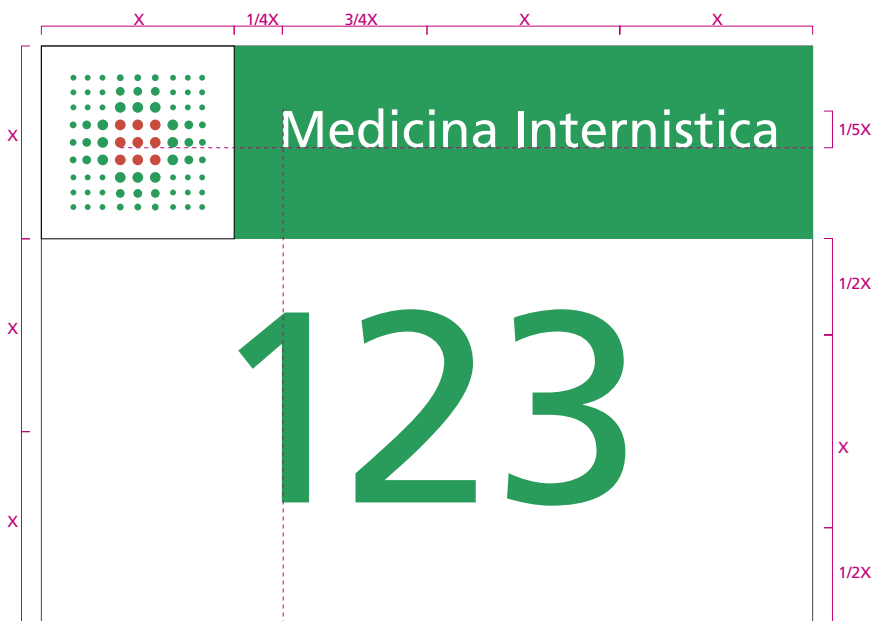
Marchio
 Serigrafia nei colori verde Pantone® 347, rosso Pantone® 032.

Testi su fondo verde o rosso
 Film vinilico adesivo prespaziato di colore bianco tipo 3M® 100-10.

Testi su fondo bianco
 Film vinilico adesivo prespaziato, rosso tipo 3M® 100-368, verde 3M® 100-722.



Carattere tipografico: Frutiger 55 Roman



Carattere tipografico: Frutiger 65 Bold/Frutiger 55 Roman

Segnaletica

Quadro sinottico di piano o di Reparto

La segnaletica dovrà considerare il corretto posizionamento sui percorsi e sarà dimensionata in base alle varie esigenze. Si dovranno comunque rispettare i colori, i caratteri, i rapporti grafici e l'impaginazione.

Struttura

Targa bifacciale a doghe modulari intercambiabili.

Fondo

Colore bianco RAL 9003 e verde RAL 6032 o rosso RAL 3020, oppure pellicola vinilica adesiva di colore verde tipo 3M® 100-722 o rosso tipo 3M® 100-368.

Marchio

Film vinilico adesivo prespaziato, rosso tipo 3M® 100-368, verde 3M® 100-722. Realizzabile anche con procedimento serigrafico nei colori verde Pantone® 347, rosso Pantone® 032.

Testi/frecce

Film vinilico adesivo prespaziato, verde tipo 3M® 100-722, rosso tipo 3M® 100-368.

Testo sulla fascia

Film vinilico adesivo prespaziato di colore bianco tipo 3M® 100-10.



**Segnaletica
Vetrofanie**


La segnaletica dovrà considerare il corretto posizionamento sui percorsi e sarà dimensionata in base alle varie esigenze. Si dovranno comunque rispettare i colori, i caratteri, i rapporti grafici e l'impaginazione.

Flash
Film vinilico prespaziato bianco opalino, semi-trasparente tipo 3M®.

Nelle vetrofanie di utilizza il "flash" del marchio, ovvero una porzione dello stesso che consente una marcatura discreta e al tempo efficace.

Forniamo in questa tavola le regole generali di applicazione del "flash" per ciò che riguarda principalmente le vetrofanie, ma il suo uso è altresì consentito nelle marcature (automezzi, ambulanze).

L'allineamento è sempre in basso a destra della superficie utilizzata.



Segnaletica
Targa Ospedale Maggiore
 (modello di targa da collocare
 all'esterno dell'entrata principale)

La segnaletica dovrà considerare il corretto posizionamento sui percorsi e sarà dimensionata in base alle varie esigenze. Si dovranno comunque rispettare i colori, i caratteri, i rapporti grafici e l'impaginazione.

Struttura
 Telaio di fissaggio non a vista

Fondo chiaro
 Colore grigio chiaro RAL 9006 finitura 50 gloss

Fondo scuro
 Colore verde in film vinilico adesivo tipo 3M 100-46

Marchio
 Film vinilico prespaziato adesivo verde tipo 3M 100-46 e rosso tipo 3M 100-266.

Specifica
 Film vinilico adesivo prespaziato colore bianco
 Carattere Frutiger Roman M/m

Nome Ospedale
 Film vinilico adesivo prespaziato colore verde tipo 3M 100-46
 Carattere Frutiger Roman M/m

