



**CONCORSO PUBBLICO CONGIUNTO, PER TITOLI ED ESAMI,
PER LA COPERTURA DI N. 4 POSTI NEL PROFILO PROFESSIONALE DI
COLLABORATORE PROFESSIONALE TECNICO – TECNICO SANITARIO
DI RADIOLOGIA MEDICA**

14/09/2021





PROVA PRATICA A

TIPO TEST 1

*Prova Non Estratta
LanciamurDfete*





1		<p>Indicare il nome della parte anatomica indicata</p> <ul style="list-style-type: none">a) Astragalob) Malleolo peronealec) Calcagno
2	<p>Precedente 4 22/07/2008... < 2 - 50 (TUTTO) ></p> 	<p>Indicare il nome della parte anatomica indicata</p> <ul style="list-style-type: none">a) Rocca vitrosab) Rocca Petrosac) Condilo Mandibolare
3		<p>Indicare il nome della parte anatomica indicata</p> <ul style="list-style-type: none">a) L2b) L1c) D12
4	<p>Sotto carico</p> <p>Dx</p> 	<p>Indicare il nome della parte anatomica indicata</p> <ul style="list-style-type: none">a) Navicolareb) Cuboidec) Astragalo



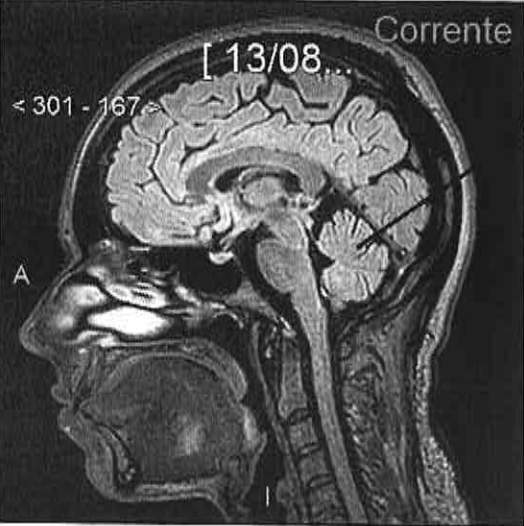
PROVA NON ASTRATA
Laurin D'Offalo



5		<p>Indicare il nome della parte anatomica indicata(tendine)</p> <ul style="list-style-type: none">a) Sovraspinatob) Infraspinatoc) Bicipite
6		<p>Indicare piano di scansione rappresentato in figura</p> <ul style="list-style-type: none">a) Sagittaleb) Coronalec) Assiale
7		<p>Indicare il nome della parte anatomica indicata</p> <ul style="list-style-type: none">a) Processo xifoideob) Processo tiloideoc) Processo stiloideo

PROVA NON ESTRATTA
Lameca D'Offate



8		<p>Indicare come ottenere la corretta visualizzazione del collo femorale</p> <ul style="list-style-type: none">a) Intrarotazione arto inferioreb) Rotazione neutra arto inferiorec) Extrarotazione arto inferiore
9		<p>Quale tessuto biologico è stato soppresso in questa immagine</p> <ul style="list-style-type: none">a) Grassob) Osso corticalec) Acqua
10		<p>Indicare il nome della parte anatomica indicata</p> <ul style="list-style-type: none">a) Ippotalamob) Cervellettoc) Corpo calloso

Prout non era in
Lauri



**CONCORSO PUBBLICO CONGIUNTO, PER TITOLI ED ESAMI,
PER LA COPERTURA DI N. 4 POSTI NEL PROFILO PROFESSIONALE DI
COLLABORATORE PROFESSIONALE TECNICO – TECNICO SANITARIO
DI RADIOLOGIA MEDICA**

14/09/2021


PROVA PRATICA A

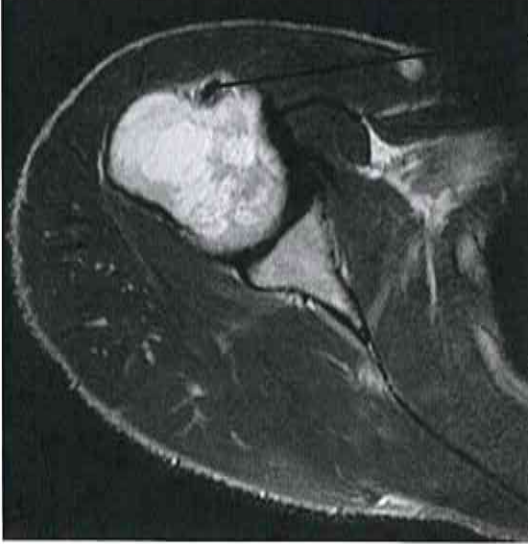


TIPO TEST 2



Prima non estratta



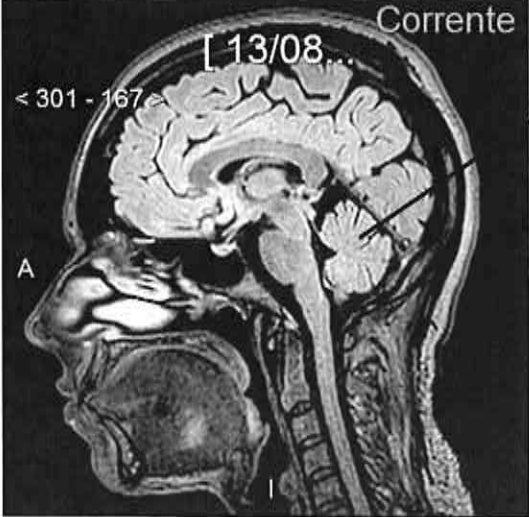
Comuni



1		<p>Indicare il nome della parte anatomica indicata(tendine)</p> <p>a) Sovraspinato b) Infraspinato c) Bicipite</p>
2		<p>Indicare piano di scansione rappresentato in figura</p> <p>a) Sagittale b) Coronale c) Assiale</p>
3		<p>Indicare il nome della parte anatomica indicata</p> <p>a) Processo xifoideo b) Processo tiloideo c) Processo stiloideo</p>





*Plout nov ETTMATA
Cian D'Alto*



4		<p>Indicare come ottenere la corretta visualizzazione del collo femorale</p> <ul style="list-style-type: none">a) Intrarotazione arto inferioreb) Rotazione neutra arto inferiorec) Extrarotazione arto inferiore
5		<p>Quale tessuto biologico è stato soppresso in questa immagine</p> <ul style="list-style-type: none">a) Grassob) Osso corticalec) Acqua
6		<p>Indicare il nome della parte anatomica indicata</p> <ul style="list-style-type: none">a) Ippotalamob) Cervellettoc) Corpo calloso

*Risultato non corretto
L'arrotazione*



7		<p>Indicare il nome della parte anatomica indicata</p> <ul style="list-style-type: none">a) Astragalob) Malleolo peronealec) Calcagno
8	<p>Precedente 4 22/07/2008... < 2 - 50 (TUTTO) ></p> 	<p>Indicare il nome della parte anatomica indicata</p> <ul style="list-style-type: none">a) Rocca vitrosab) Rocca Petrosac) Condilo Mandibolare
9		<p>Indicare il nome della parte anatomica indicata</p> <ul style="list-style-type: none">a) L2b) L1c) D12
10	<p>Sotto carico</p> <p>Dx</p> 	<p>Indicare il nome della parte anatomica indicata</p> <ul style="list-style-type: none">a) Navicolareb) Cuboidec) Astragalo

*Prima non era
Camerio*



**CONCORSO PUBBLICO CONGIUNTO, PER TITOLI ED ESAMI,
PER LA COPERTURA DI N. 4 POSTI NEL PROFILO PROFESSIONALE DI
COLLABORATORE PROFESSIONALE TECNICO – TECNICO SANITARIO
DI RADIOLOGIA MEDICA**


14/09/2021



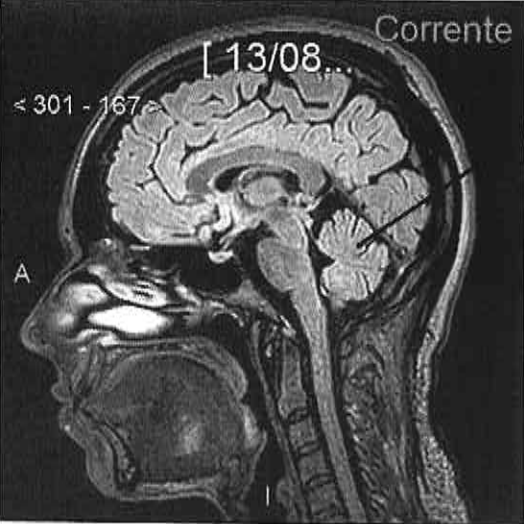
PROVA PRATICA A

TIPO TEST 3

prova non ottemperata
W. P. P.


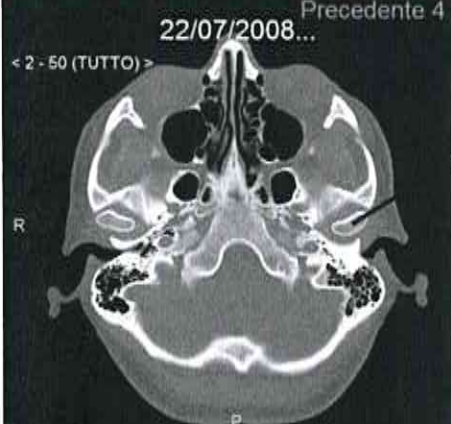


ISTITUTO ORTOPEDICO E NEUROLOGICO
DI BOLOGNA
AZIENDA UNITÀ SANITARIA LOCALE DI BOLOGNA
ISTITUTO DI RICOVERO E CURA
A CARATTERE SCIENTIFICO
DI DIRITTO PUBBLICO
- BOLOGNA -



1		<p>Indicare come ottenere la corretta visualizzazione del collo femorale</p> <ul style="list-style-type: none">a) Intrarotazione arto inferioreb) Rotazione neutra arto inferiorec) Extrarotazione arto inferiore
2		<p>Quale tessuto biologico è stato soppresso in questa immagine</p> <ul style="list-style-type: none">a) Grassob) Osso corticalec) Acqua
3		<p>Indicare il nome della parte anatomica indicata</p> <ul style="list-style-type: none">a) Ippotalamob) Cervellettoc) Corpo calloso




PIOVA NON ESTRAITA
Lombardi



4		<p>Indicare il nome della parte anatomica indicata</p> <ul style="list-style-type: none">a) Astragalob) Malleolo peronealec) Calcagno
5	<p>Precedente 4 22/07/2008... < 2 - 50 (TUTTO) ></p> 	<p>Indicare il nome della parte anatomica indicata</p> <ul style="list-style-type: none">a) Rocca vitrosab) Rocca Petrosac) Condilo Mandibolare
6		<p>Indicare il nome della parte anatomica indicata</p> <ul style="list-style-type: none">a) L2b) L1c) D12
7	<p>Sotto carico</p> <p>Dx</p> 	<p>Indicare il nome della parte anatomica indicata</p> <ul style="list-style-type: none">a) Navicolareb) Cuboidec) Astragalo

Non è ancora
firmato



8		<p>Indicare il nome della parte anatomica indicata(tendine)</p> <p>a) Sovraspinato b) Infraspinato c) Bicipite</p>
9		<p>Indicare piano di scansione rappresentato in figura</p> <p>a) Sagittale b) Coronale c) Assiale</p>
10		<p>Indicare il nome della parte anatomica indicata</p> <p>a) Processo xifoideo b) Processo tiloideo c) Processo stiloideo</p>

front non EFIDAR
LUDK

Prova Pratica A Tipo Test 1		Prova Pratica A Tipo Test 2		Prova Pratica A Tipo Test 3	
1	A	1	C	1	A
2	C	2	A	2	A
3	B	3	C	3	B
4	A	4	A	4	A
5	C	5	A	5	C
6	A	6	B	6	B
7	C	7	A	7	A
8	A	8	C	8	C
9	A	9	B	9	A
10	B	10	A	10	C

De ~~10~~ 7
10



**CONCORSO PUBBLICO CONGIUNTO, PER TITOLI ED ESAMI,
PER LA COPERTURA DI N. 4 POSTI NEL PROFILO PROFESSIONALE DI
COLLABORATORE PROFESSIONALE TECNICO – TECNICO SANITARIO
DI RADIOLOGIA MEDICA**

14/09/2021




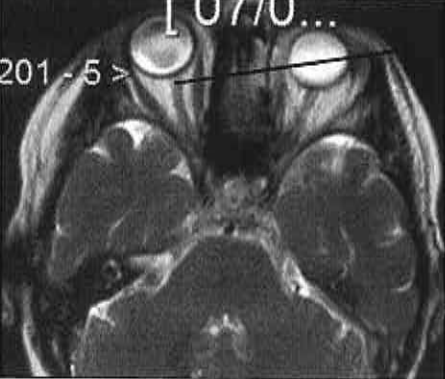
PROVA PRATICA B

TIPO TEST 1






*PROVA NON ESTRATTA
L'ammontare*



1		<p>Indicare il nome della parte anatomica indicata</p> <ul style="list-style-type: none">a) Ala iliacab) Sacro iliacac) Cotile
2		<p>Indicare il nome della parte anatomica indicata(vaso)</p> <ul style="list-style-type: none">a) Vena Cava Superioreb) Vena Cava Inferiorec) Aorta discendente
3		<p>Indicare il nome della parte anatomica indicata</p> <ul style="list-style-type: none">a) L2b) D11c) L3
4		<p>Indicare il nome della parte anatomica indicata</p> <ul style="list-style-type: none">a) Nervo otticob) Elevatore della palpebrac) Rotatore Esterno


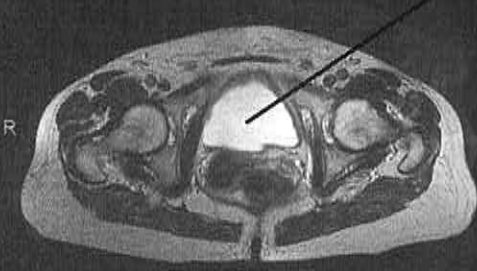
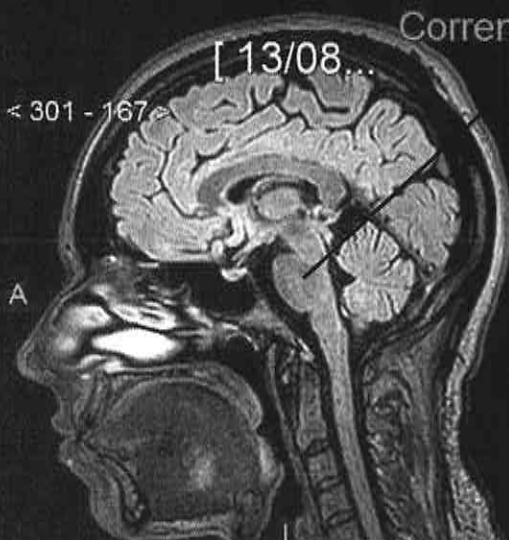
PROVA NON ERMATIVA
Cammilleri



5		<p>Indicare piano di scansione rappresentato in figura</p> <ul style="list-style-type: none">a) Sagittaleb) Coronalec) Assiale
6		<p>Che tipo di tessuto è indicato</p> <ul style="list-style-type: none">a) Adiposob) Osseoc) Muscolare
7		<p>Indicare il nome della parte anatomica indicata</p> <ul style="list-style-type: none">a) Scafoideb) Capitatoc) Uncinato

PROVA NON FINITA
Lancieri D'Alte



8	<p>Precede... 24/01/...</p> <p>< 201 - 14 ></p>  <p>P</p>	<p>Indicare piano di scansione rappresentato in figura</p> <ul style="list-style-type: none">a) Sagittaleb) Assialec) Coronale
9	<p>[06/09/202... Corrente 1</p> <p>< 3 - 27 ></p>  <p>R</p> <p>P</p>	<p>Indicare il nome della parte anatomica indicata</p> <ul style="list-style-type: none">a) Uterob) Vescicac) Retto
10	<p>[13/08... Corrente</p> <p>< 301 - 167 ></p>  <p>A</p>	<p>Indicare il nome della parte anatomica indicata</p> <ul style="list-style-type: none">a) Ponteb) Ipofisic) Talamo

PROVA NON ESTRATTA
Lauerentofato



**CONCORSO PUBBLICO CONGIUNTO, PER TITOLI ED ESAMI,
PER LA COPERTURA DI N. 4 POSTI NEL PROFILO PROFESSIONALE DI
COLLABORATORE PROFESSIONALE TECNICO – TECNICO SANITARIO
DI RADIOLOGIA MEDICA**

14/09/2021

PROVA PRATICA B




TIPO TEST 2



PROVA NON ESTRATTA


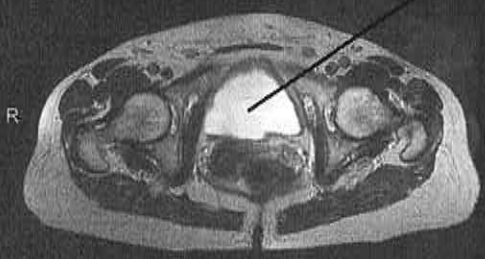
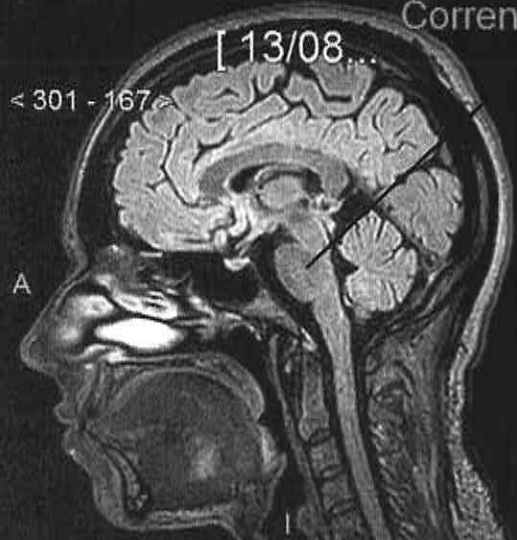
Luigi Rizzoli



1		<p>Indicare piano di scansione rappresentato in figura</p> <ul style="list-style-type: none">a) Sagittaleb) Coronalec) Assiale
2		<p>Che tipo di tessuto è indicato</p> <ul style="list-style-type: none">a) Adiposob) Osseoc) Muscolare
3		<p>Indicare il nome della parte anatomica indicata</p> <ul style="list-style-type: none">a) Scafoideb) Capitatoc) Uncinato





PRIMA NON ENTRATA
L'UNCINATO



4	<p>Precede... 24/01/...</p> <p>< 201 - 14 ></p>  <p>P</p>	<p>Indicare piano di scansione rappresentato in figura</p> <p>a) Sagittale b) Assiale c) Coronale</p>
5	<p>Corrente 1 [06/09/202...</p> <p>< 3 - 27 ></p>  <p>R</p> <p>P</p>	<p>Indicare il nome della parte anatomica indicata</p> <p>a) Utero b) Vescica c) Retto</p>
6	<p>Corrente [13/08...</p> <p>< 301 - 167 ></p>  <p>A</p>	<p>Indicare il nome della parte anatomica indicata</p> <p>a) Ponte b) Ipofisi c) Talamo</p>

PROVA NON ESTRATTA
Lameoantonio



7		<p>Indicare il nome della parte anatomica indicata</p> <ul style="list-style-type: none">a) Ala iliacab) Sacro iliacac) Cotile
8		<p>Indicare il nome della parte anatomica indicata(vaso)</p> <ul style="list-style-type: none">a) Vena Cava Superioreb) Vena Cava Inferiorec) Aorta discendente
9		<p>Indicare il nome della parte anatomica indicata</p> <ul style="list-style-type: none">a) L2b) D11c) L3
10		<p>Indicare il nome della parte anatomica indicata</p> <ul style="list-style-type: none">a) Nervo otticob) Elevatore della palpebrac) Rotatore Esterno

PROVA NON ESTRATTA
Lanceauro/Afeta



**CONCORSO PUBBLICO CONGIUNTO, PER TITOLI ED ESAMI,
PER LA COPERTURA DI N. 4 POSTI NEL PROFILO PROFESSIONALE DI
COLLABORATORE PROFESSIONALE TECNICO – TECNICO SANITARIO
DI RADIOLOGIA MEDICA**

14/09/2021


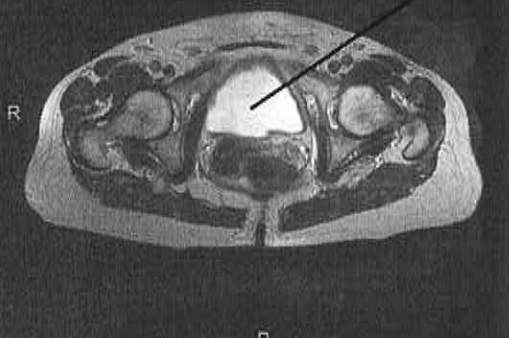
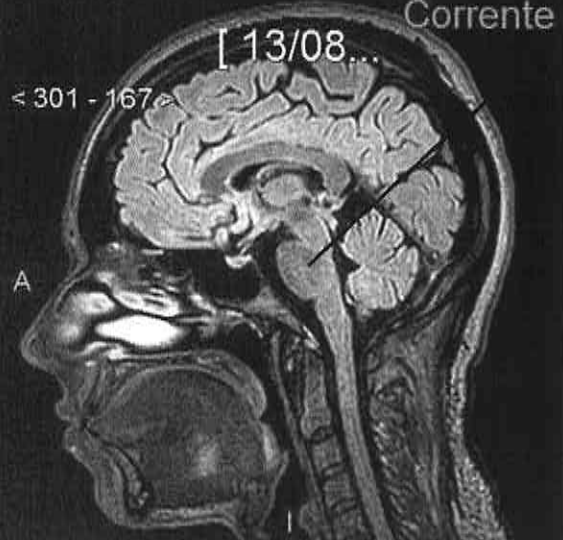
PROVA PRATICA B

TIPO TEST 3



PROVA NON EMMESSA
[Handwritten signature]







1	<p>Precede... 24/01/...</p> <p>< 201 - 14 ></p>  <p>P</p>	<p>Indicare piano di scansione rappresentato in figura</p> <ul style="list-style-type: none">a) Sagittaleb) Assialec) Coronale
2	<p>Corrente 1 [06/09/202...</p> <p>< 3 - 27 ></p>  <p>P</p>	<p>Indicare il nome della parte anatomica indicata</p> <ul style="list-style-type: none">a) Uterob) Vescicac) Retto
3	<p>Corrente [13/08...</p> <p>< 301 - 167 ></p>  <p>A</p>	<p>Indicare il nome della parte anatomica indicata</p> <ul style="list-style-type: none">a) Ponteb) Ipofisic) Talamo

PROVA NON ESTRATTA

Comer 



ISTITUTO DI RICOVERO E CURA
A CARATTERE SCIENTIFICO
DI DIRITTO PUBBLICO
- BOLOGNA

4		<p>Indicare il nome della parte anatomica indicata</p> <ul style="list-style-type: none">a) Ala iliacab) Sacro iliacac) Cotile
5		<p>Indicare il nome della parte anatomica indicata(vaso)</p> <ul style="list-style-type: none">a) Vena Cava Superioreb) Vena Cava Inferiorec) Aorta discendente
6		<p>Indicare il nome della parte anatomica indicata</p> <ul style="list-style-type: none">a) L2b) D11c) L3
7		<p>Indicare il nome della parte anatomica indicata</p> <ul style="list-style-type: none">a) Nervo otticob) Elevatore della palpebrac) Rotatore Esterno

PROVA NON ENTROATA
[Handwritten signature]



8		<p>Indicare piano di scansione rappresentato in figura</p> <ul style="list-style-type: none">a) Sagittaleb) Coronalec) Assiale
9		<p>Che tipo di tessuto è indicato</p> <ul style="list-style-type: none">a) Adiposob) Osseoc) Muscolare
10		<p>Indicare il nome della parte anatomica indicata</p> <ul style="list-style-type: none">a) Scafoideb) Capitatoc) Uncinato

PROVVA NOV ERIARITA

Prova Pratica B Tipo Test 1		Prova Pratica B Tipo Test 2		Prova Pratica B Tipo Test 3	
1	A	1	A	1	A
2	C	2	A	2	B
3	B	3	A	3	A
4	A	4	A	4	A
5	A	5	B	5	C
6	A	6	A	6	B
7	A	7	A	7	A
8	A	8	C	8	A
9	B	9	B	9	A
10	A	10	A	10	A

De Ad \$
BB